

BELLOSTA

BOOK FOTOGRAFICO

EMOZIONI	2	CAMBRÉ	188
PHILOSOPHY	4	f-vogue bijoux	190
COMPANY	6	f-vogue	200
FINITURE D'AUTORE	10	vogue light	212
PROGETTO SU MISURA	12	life	220
INDICE RUBINETTERIA	14-17		
INDICE REVIVRE	18-19	GRAN JETÉ	230
		pascal	232
PIROETTE	20	noel	240
stille	22	edward	248
jeans	26	edward lever	260
m-uno m-due	40	romina	270
mosè	54	charlotte	282
bambù	66	joconde	292
mini-b	80	élite	304
funtanin bijoux	88	grazie	312
funtanin joystick	98	paloma	320
funtanin	108		
revivre outdoor	118	INDÉMODABLE	328
		n-joy elite miscelatore	
ARABESQUE	122	cygnus krocus flow	
stille	124		
b-uno b-due	128	COORDINATI	330
beethoven	138		
zehn	150	ACCESSORI BAGNO	332
baby s	162		
sogno	172	CONTACTS	
theo t-lux	180	CREDITS	

[e]MOZIONI

Emozionare: in una parola si racchiudono nuovi modi di interpretare il rubinetto, considerato da sempre freddo come la materia che lo costituisce. Emozione, come stato d'animo che si prova davanti ad un oggetto o un'immagine che ci colpisce nell'animo, ma non solo. E-mozione, come movimento del corpo, della materia.

Ha così origine il concept intorno a cui ruota il book fotografico Bellosta Rubinetterie: i movimenti e le linee che il corpo disegna nell'arte della danza rendono omaggio a loro volta alle linee delle collezioni.

PIROETTE

Tutto il corpo coinvolto simultaneamente per generare un movimento chiuso, perfetto, armonico. Le braccia disegnano linee curve che ruotano sul proprio asse. Grande dinamica in uno spazio contenuto, ben delimitato: lo spazio dell'equilibrio. Lo stesso equilibrio formale caratterizza le serie **Jeans, M-Uno, M-Due, Mosè, Bambù, Mini-b, Funtanin Bijoux, Funtanin Joystick e Funtanin**, elementi in cui le linee curve dominano l'estetica.

ARABESQUE

Braccia e gambe protese in una posa statica, ma allungata, in apparente continua ricerca del raggiungimento di linee ideali, lontane, in perfetto equilibrio con lo spazio tendente all'infinito. Ecco a cosa si ispirano le linee geometriche delle serie **B-uno, B-due, Beethoven, Zehn, Baby S, Sogno, Theo e T-Lux**.

CAMBRÉ

Linee curve, eleganti e slanciate, la poesia di un movimento allungato, il corpo proteso all'estremo in una posa plastica e scultorea che coinvolge tutta la muscolatura in una spinta verso l'alto. Le stesse linee caratterizzano rubinetti come **F-Vogue Bijoux, F-Vogue, Vogue light e Life**: profili minimali, linee allungate alla ricerca dell'equilibrio plastico.

GRAND JÉTÉ

Un guizzo, un salto, la perfezione di un movimento atletico che dura un istante, ma esprime tutta la maestosità di un gesto che tende alla grandezza, che si eleva da terra e si stacca dalla realtà per regalare un momento di pura magia, la sensazione di un volo. Il corpo disegna figure eleganti ed originali, come le serie rappresentate: **Noël, Pascal, Edward, Edward Lever, Romina, Charlotte, Joconde, Elite, Grazie e Paloma**.

Emotion: in only a word new way of thinking about the taps is represented, always it was consider with not soul as the material made by. Emotion, like sensation that anyone feels when look at an abject or an imagine that break the soul and not only. E-motion, like the body movement, the material's one.

The concept of the Bellosta photo-catalogue born from this way, the movements and the lines signed from the body in the dance's art given homage in the same time to the collection lines.

PIROETTE

*All the body is attracted to create a closed harmonic and perfect movement. The arms signed curve lines that are rounded by their axis. A lot of dimanic way in a content place, with right limited, the balance place. The same formal balance featuring by the series **Jeans, M-Uno, M-Due, Mosè, Bambù, Mini-b, Funtanin Bijoux, Funtanin Joystick and Funtanin**: elements by wich the curve lines rule the aesthetics.*

ARABESQUE

*Arms and legs stretch in a plastic attitude, but extended, by keep a continue search of ideal and far away lines in a perfect balance with the space look at the infinite. At these things are inspired the geometrical lines of the series **B-uno, B-due, Beethoven, Zehn, Baby S, Sogno, Theo and T-Lux.***

CAMBRÉ

*Curve elegant and slim lines, the poetry of long movement, the body extended to an extreme plastic and sculptoreal attitude that involve all the musculature to the high. The same lines featuring taps like **F-Vogue Bijoux, F-Vogue, Vogue light and Life**: minimal profiles, extended lines to the searching of plastic balance.*

GRAND JETÉ

*A darting, a jump, the perfetct athletic movement that is a long a istance, but shows all the majestic of a sign wich goes to the hig, wich extended from the floor al real to gift a magical moment and the fly sensation. The body draws elegant shapes and original features such as series represented: **Noël, Pascal, Edward, Edward Lever, Romina, Charlotte, Joconde, Elite, Grazie and Paloma.***

PHILOSOPHY

ASCOLTARE, PENSARE, FARE *LISTEN, THINK, ACT*

Tre parole per raccontare un marchio, per descrivere la complessità di un percorso che porta alla realizzazione del prodotto, alla predisposizione di servizi personalizzati e al traguardo finale, la gratificazione del cliente.

“Ascoltare, pensare, fare” è la formula che riassume l’attenzione dedicata al cliente nell’interpretarne i desideri, nell’elaborare soluzioni che ne soddisfino i gusti e le esigenze. Non è un caso che il marchio Bellosta oggi riunisca oltre trenta collezioni di rubinetteria ed accessori bagno infinitamente combinabili per varianti tecniche e finiture.


La marcata propensione ad essere flessibili e propositivi ha trovato un’ideale forma grafica costituita da tre linee che sinuosamente si rincorrono e s’intrecciano; il simbolo rievoca certe rappresentazioni tribali e ricorda il flusso impetuoso di un corso d’acqua: quell’acqua di cui il prodotto Bellosta è orgoglioso di essere un elegante ed efficiente servitore.

Three words to tell the story of a trademark, to describe the complexity of a path that leads to the creation of the product, the preparation of customised services and the final objective: customer satisfaction.

“Listen, think, act” is the formula which summarises the care and attention paid to the customers in interpreting their wishes, and working out solutions that satisfy their tastes and requirements. It is not by mere chance that Bellosta trademark today comprises over thirty collections of bathroom taps and fittings and accessories which can be combined in an infinite number of ways by technical variations and finishings.

The marked propensity to be flexible and propositional is also represented by an ideal graphic form composed of three meandering lines which pursue and intersect one another; the symbol brings to mind certain tribal representations and recalls the impetuous flow of a stream of water: that self same water of which, the Bellosta product is proud to be an elegant and efficient provider.





COMPANY

PASSATO, PRESENTE, FUTURO

1961: anno di nascita di Bellosta Rubinetterie, proprio nel cuore di un'area, il lago d'Orta, tradizionalmente legata alla rubinetteria ed al design industriale.

"La nostra famiglia discende dagli antichi stagnari che fin dal Cinquecento avevano costituito una corporazione a Roma. Siamo eredi diretti dei peltrai che tra il Sette e l'Ottocento percorrevano le strade d'Europa con il loro carro-officina." Nelle parole del fondatore Carlo Bellosta traspariva la passione per le cose belle che spinge tutt'oggi il team Bellosta, con la collaborazione di noti architetti e designer, a percorrere le strade del design, progettando collezioni che guardano al futuro senza dimenticare del passato.

Lo stesso relooking di showroom e uffici, avvenuta a cavallo tra 2012 e 2013, è un segno tangibile della personalità e della filosofia aziendale: i nuovi uffici sono connotati dalla pulizia degli spazi, dalla rigorosa organizzazione degli ambienti, dall'uso sapiente e discreto della luce, che guida verso il fulcro attorno a cui ruota l'intera azienda, lo showroom, in cui vengono esposti, in modo originale, le numerose collezioni di rubinetteria e docce, frutto di una sapiente combinazione di ricerca e sviluppo, abbinati alla storica esperienza di famiglia. La cura del dettaglio e lo studio delle nuove tendenze nel design e nella moda, sono i punti focali di una progettazione attenta alle esigenze sia del privato, sia di architetti e designer.

Questi elementi si riflettono nell'entertainment del mondo Bellosta: fiere, eventi, training formativi sono studiati per stupire e affascinare al tempo stesso. Giardini di rose, paradisi, mondi sommersi sono solo alcune delle tematiche che hanno fatto da spettacolare cornice agli eventi aziendali; storica apparizione ai Fuori Salone 2013 del Fiat 900 T rivisitato in Via Montenapoleone 18 a Milano: Bellosta Rubinetterie sceglie di abbandonare le formule tradizionali e i luoghi chiusi per andare direttamente tra la gente, creando la sua prima esposizione itinerante di prodotti 100% made in Italy. Una vetrina su quattro ruote dove l'acqua gioca e dialoga con il verde del giardino verticale, ambientata su un mezzo che rilegge in chiave urban-chic i tipici chioschi dei fiorai agli angoli delle strade meneghine.

Bellosta Rubinetterie, passato presente e futuro, non smetterà mai di stupire.
Buona visione.

Bellosta Street Show
Via Montenapoleone, 18
Milano Design Week | Aprile 2013
pgt espositivo: Arch. Silvia Teruggi e Arch. Alice Giulini



COMPANY

PAST, PRESENT, FUTURE

1961: born of Bellosta Rubinetterie, in the heart area of Orta's Lake, traditionally linked at the faucettes and design industries.

Our family descended by ancient tinmen that from sixteenth century have build a corporate in Rome. We are the direct heirs of pewters that gone along the European street by their wagon during the eighteenth and nineteenth century. In the words of the founder Carlo Bellosta shined through the passion for the beautiful things that keep on the Bellosta team go on to the design street, with cooperation of famous architect and designers, projecting collections that look at the future without forget the past.

Also the relooking of the showroom and offices come out from 2012 to 2013, is a tangible sign of the personality and philosophy of the firm: the new offices are personalized by cleanliness of the spaces, by the ambient organization, by the wise and discreet use of the light, that guides through the central point by which the firm round, the showroom, in which are showed, by original way, the shower and taps collections, borned by wise mix of search and growth and combined by the historical experience of the family. The care of the details and the study of the new design and fashion taste are the most important points of the projection beware both private to architects and designers needs.

All these elements are reflected by Bellosta entertainments: fairs, events, training are created to make surprises and charm at the same time. Roses gardens, paradise, submerged cities are only some themes that are frames of the firm's events; historical appearance at the Fuori Salone 2013, of the revisited Fiat 900 T in 18 Montenapoleone street in Milan: Bellosta Rubinetterie has decided to let out the traditional uses and the close place to directly go inside the people. Here born the idea to create in Milan the first moving exposition by 100% made in Italy products. A wheels window where the water meets the green vertical grass, placing in reinventing urban-chic transport like the typical structures used by Milanese over making in the corner street.

Bellosta Rubinetterie past present and future, never ending by amaze. Good Showing.



photo: Simone Picozzi Photographer

Bellosta Showroom
progetto relooking 2013
Architetto Franco Segre | Varese

FINITURE D'AUTORE

CROMO O NON CROMO?

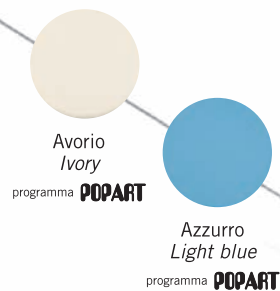
La scelta della finitura per la rubinetteria e i suoi accessori è fondamentale all'interno dell'ambiente bagno o cucina. Bellosta Rubinetterie mette a disposizione di architetti e progettisti una miriade di colori e sfumature; ogni finitura suscita sensazioni tattili e visive diverse, mettendo in risalto le qualità tecniche e le linee, sinuose o squadrate, di ogni singola collezione.

E, per ogni esigenza progettuale, è possibile richiedere una finitura non presente di serie nella collezione scelta, grazie al team PROGETTO SU MISURA, che realizzerà ad hoc il prodotto.

AUTHOR'S FINISHINGS: CHROME OR NOT?

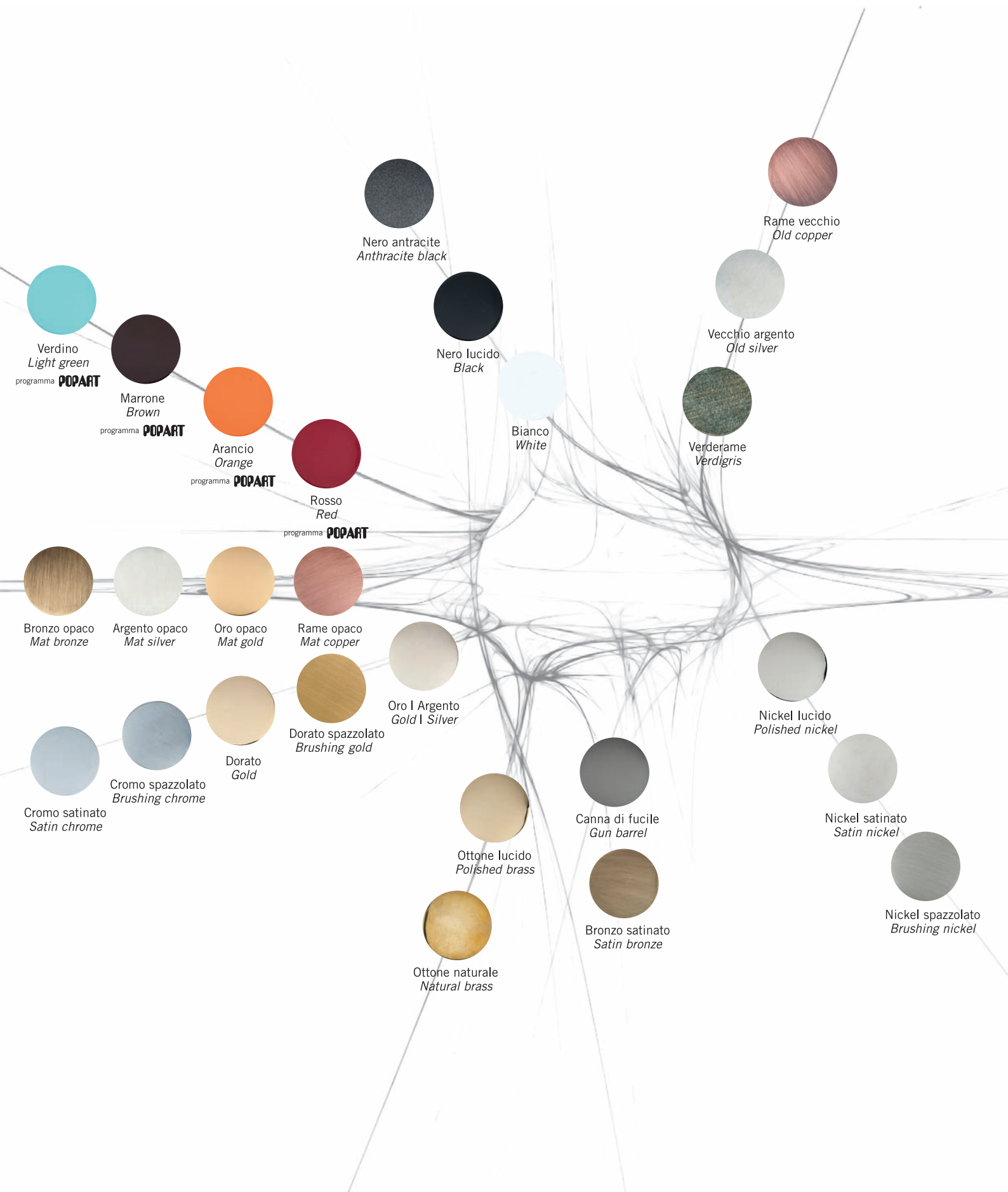
The choose of the finished for the taps and the bath accessories is fundamental for the bathroom or kitchen ambient. Bellosta Rubinetterie let have at the designers and architects a various number of colours; every finished make different handle and viewing sensations, they could result the technical quality and the wave or squared lines of every single collection.

For every requirements is possible to ask a finished that is not presented in the catalogue thanks to the team of PROGETTO SU MISURA, that will make the project.



“LA PASSIONE TINGE DEI PROPRI COLORI TUTTO CIÒ CHE TOCCA”

Baltasar Gracián y Morales - scrittore spagnolo, XVII secolo





38
39
40
1/2
5
26
27
28
78
118
119
120

PROGETTO SU MISURA

PROGETTATO SU DITE

Architetti e progettisti rimarranno sorpresi nello scoprire le numerose possibilità di personalizzazione offerte da PROGETTO SU MISURA. Oltre trenta linee, sviluppate su scala industriale si prestano oggi ad essere modificate nelle dimensioni, nei componenti e nelle finiture per diventare la soluzione ideale in tutte le situazioni in cui è necessario uscire dagli standard.

Si vuole offrire a tutti l'opportunità di un servizio esclusivo, personalizzando gli elementi in funzione di specifiche richieste estetiche o problematiche legate a vincoli progettuali. Il team PROGETTO SU MISURA è a disposizione di architetti e designer, per verificare la fattibilità attraverso opportuni studi CAD e sviluppare il disegno tecnico del prodotto speciale richiesto.


Per informazioni e richieste PROGETTI SU MISURA:
ufficiotecnico@bellostarubinetterie.com
ufficiotecnico2@bellostarubinetterie.com

PROJECT SU MISURA: PROJECTED FOR YOU

Architects and designers would be surprised to discover the immense customising possibilities offered by the exclusive CUSTOM DESIGN service. The size, components and finishings of over thirty industrial scale lines can now be modified to perfectly fit all those situations that demand non-standard solutions.

It wants to offer this service to all designers, making components to measure to meet specific, functional or design-dictated requirements. The team PROJECT SU MISURA is available for designers and architects to verify the possibility of making of the project by CAD used and technical scheme.

For informations and PROJECTS "SU MISURA" requests:
ufficiotecnico@bellostarubinetterie.com
ufficiotecnico2@bellostarubinetterie.com




INDICE RUBINETTERIA

PIROETTE



STILLE BOCHE SOFFITTO 22



JEANS 26



M-UNO | M-DUE 40



MOSÈ 54



FUNTANIN 108

ARABESQUE



STILLE BOCHE SOFFITTO 124



B-UNO | B-DUE 128



BEETHOVEN 138



ZEHN 150

CAMBRÉ



F-VOGUE BIJOUX 190



F-VOGUE 200



VOGUE LIGHT 212



LIFE 220

INDICE RUBINETTERIA



BAMBÙ

66



MINI-B

80



FUNTANIN BIJOUX

88



FUNTANIN JOY

98



BABY S

162



SOGNO

172



THEO | TLUX

180

INDICE RUBINETTERIA

GRAND JETÉ



PASCAL 232



NOEL 240



EDWARD 248



EDWARD LEVER 260



GRAZIE 312



PALOMA 320

COORDINATI



B-TRONIC BAMBU' 74



B-TRONIC F BIJOUX 91



B-TRONIC FUNTANIN 114



B-TRONIC ZEHN 157

INDÉMODABLE



N-JOY 328



ELITE MISCELATORE 328



CYGNUS 328



KROCUS 328

INDICE RUBINETTERIA



ROMINA 270



CHARLOTTE 282



JOCONDE 292



ÉLITE 304




B-TRONIC EDWARD 265



HYDROSCOPINI | PLACCA MODERNO 48



HYDROSCOPINI | PLACCA MODERNO 145



HYDROSCOPINI | PLACCA CLASSICO 250



FLOW 328




COORDINATI 330




ACCESSORI BAGNO 332


PIROETTE



COULEURS MODERNO 34



SLIM MODERNO 46



ÉTOILE MODERNO 73




ÉTOILE MODERNO 84


ARABESQUE



SLIM | CASCADE MODERNO 132



GRANDES ARCHES MODERNO 143



SLIM MODERNO 156



SLIM | COULEURS MODERNO 168

CAMBRÉ



CASCADE MODERNO 194



ÉTOILE MODERNO 214



COULEURS | CASCADE MODERNO 224

GRAND JETÉ



COMPLEMENTI CLASSIC 252



SLIM | CASCADE CLASSIC 276



CASCADE MODERNO 93



SLIM | CASCADE MODERNO 113



OUTDOOR 118



GRANDES ARCHES MODERNO 177



PIROETTE

Tutto il corpo coinvolto simultaneamente per generare un movimento chiuso, perfetto, armonico. Le braccia disegnano linee curve che ruotano sul proprio asse. Grande dinamica in uno spazio contenuto, ben delimitato: lo spazio dell'equilibrio. Lo stesso equilibrio formale caratterizza le serie: elementi in cui le linee curve dominano l'estetica.

All the body is attracted to create a closed harmonic and perfect movement. The arms signed curve lines that are rounded by their axis. A lot of dynamic way in a content place, with right limited, the balance place. The same formal balance featuring by the series: elements by which the curve lines rule the aesthetics.

STILLE BOCCHE DA SOFFITTO

JEANS

M-UNO | M-DUE

MOSÈ

BAMBÙ

MINI-B

FUNTANIN BIJOUX

FUNTANIN JOYSTICK

FUNTANIN

STILLE

EQB DESIGN

Bellosta Rubinetterie sfida la forza di gravità con le ultra moderne bocche da soffitto, in abbinamento a tutte le collezioni rubinetteria.

Bellosta Rubinetterie confront the gravity with the ultra-modern ceiling spout, linked at all taps collections.





Art. 01-894019

Art. 01-894019
Bocca da soffitto TONDO
ROUND ceiling spout

Art. 01-4805/R/A
Miscelatore comando remoto per lavabo
s/ salterello
*Single lever mixer with remote control for
basin without popup waste*

Art. 01-804053
Bocca da soffitto OVALE
OVAL ceiling spout

Art. 01-8005/R/A
Miscelatore comando remoto per lavabo
s/ salterello
*Single lever mixer with remote control for
basin without popup waste*



Art. 01-804053



Art. 01-804053 | Art. 01-8005/R/A


JEANS

EQB DESIGN

Linee essenziali, design e robustezza caratterizzano il nuovo rubinetto firmato Bellosta, icona di stile e originale reinterpretazione della storica collezione Amourette, nata negli anni 80.

Essential lines, design and endurance featuring the new Bellosta signed by Bellosta, style iconic and original restyling of the historical Amourette collection borned in the '80.





Art. 01-4805/3Q

Art. 66-4805/1

Miscelatore per lavabo sovrapiano
s/salterello c/bocca erogazione L 190
*Higher single lever mixer for basin with
extended spout L 190 without pop-up waste*

Art. 66-0133

Sifone a bottiglia "Hi Tech" per lavabo 1"1/4
*One way bottle "Hi Tech" siphon trap for
washbasin 1"1/4*

Art. 01-4805/3Q

Miscelatore per lavabo a muro su piastra,
L 180 mm, con piastra rettangolare
*Wall mounted single lever mixer for basin on
rectangular plate, L mm 180*

Art. 01-4805/3/A

Miscelatore per lavabo a muro, L 180 mm, con
rosone rotondi
*Wall mounted single lever mixer for basin, L
mm 180, with round rose window*



Art. 01-4805/3/A

Art. 01-4805/3/AQ

Miscelatore per lavabo a muro, L 180 mm, con
rosone quadri
*Wall mounted single lever mixer for basin, L
mm 180, with square rose*

Art. 01-4805/3

Miscelatore per lavabo a muro su piastra, L 180
mm, con piastra ovale
*Wall mounted single lever mixer for basin on
oval plate, L mm 180*



Art. 01-4805/3/AQ



Art. 01-4805/3



Art. 01-4805

Art. 01-4805

Miscelatore per lavabo c/salterello
Single lever mixer for basin with pop-up waste

Art. 75-4805

Miscelatore per lavabo c/salterello
Single lever mixer for basin with pop-up waste



Art. 75-4805

Art. 75-4805/S

Miscelatore per lavabo s/salterello
Single lever mixer for basin without pop-up waste

Art. 34-4805/S

Miscelatore per lavabo s/salterello
Single lever mixer for basin without pop-up waste

Art. 01-4800/2/PQ

Miscelatore incasso con pulsante 2 OUT, bocca d'erogazione e gancio doccia su piastra quadra
Built-in mixer 2 OUT with pulse, spout and hook shower on square plate

Art.0 1-6531/2/D/A

Sistema multifunzione 3 OUT a soffitto 450x450 con cromoterapia
450x450 ceiling 3 OUT multifunction system with chromotherapy

Art. 01-6521/DOM (+ 655139 + 655134)

Dispositivo TOUCHSCREEN waterproof, miscelatore domotico multifunzione con comando cromoterapia
Waterproof TOUCHSCREEN device, multifunction domotic mixer with chromotherapy driver

Art. 01-6503/1/A

Gancio incasso fisso completo
Complete shower kit (fixed hook)

Art. 01-4807

Miscelatore per bidet c/salterello
Single lever mixer for bidet with pop-up waste



Art. 75-4805/S



Art. 34-4805/S



Art. 01-4800/2/PQ



Art. 01-6531/2/D/A | 01-6521/DOM (+ 655139 + 655134) | 01-6503/1/A



Art. 01-4807

LAVABO

Riferimenti pagina listino MODERNO *References page MODERNO pricelist*



Art. 4805 p. 217
Miscelatore per lavabo c/salterello
Single lever mixer for basin with pop-up waste



Art. 4805/S p. 217
Miscelatore per lavabo s/salterello
Single lever mixer for basin without pop-up waste



Art. 4805/P p. 217
Miscelatore per lavabo c/salterello c/bocca erogazione prolungata
Single lever mixer for basin with extended spout with pop-up waste




Art. 4805/P/S p. 217
Miscelatore per lavabo s/salterello c/bocca erogazione prolungata
Single lever mixer for basin with extended spout without pop-up waste



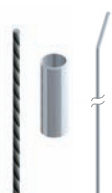
Art. 4805/P/A p. 217
Miscelatore per lavabo c/salterello c/bocca erogazione extraprolungata
Single lever mixer for basin with extra extended spout with pop-up waste



Art. 4805/P/A/S p. 218
Miscelatore per lavabo s/salterello c/bocca erogazione extraprolungata
Single lever mixer for basin with extra extended spout without pop-up waste



Art. 484005 p. 218
Prolunga sovrapiano lavabo Ø 34 altezza 50 mm, fissaggio singolo
Extension for higher lever basin Ø 34, high mm 50, single fixing



Art. 484006 p. 218
Prolunga sovrapiano lavabo Ø 34 altezza 100 mm, fissaggio singolo
Extension for higher lever basin Ø 34, high mm 100, single fixing



Art. 484007 p. 218
Prolunga sovrapiano lavabo Ø 34 altezza 150 mm, fissaggio singolo
Extension for higher lever basin Ø 34, high mm 150, single fixing



Art. 4805/2 p. 218
Miscelatore per lavabo sovrapiano c/salterello c/bocca erogazione L 190
Higher single lever mixer for basin with extended spout L 190 with pop-up waste



Art. 4805/1 p. 219
Miscelatore per lavabo sovrapiano s/salterello c/bocca erogazione L 190
*Higher single lever mixer for basin with extended spout L 190 without pop-up waste**



Art. 4805/3/A p. 219
Miscelatore per lavabo a muro, L 180 mm, con rosoni rotondi
Wall mounted single lever mixer for basin, L mm 180, with round rose window



Art. 4805/3/B p. 219
Miscelatore per lavabo a muro, L 210 mm, con rosoni rotondi
Wall mounted single lever mixer for basin, L mm 210, with round rose window



Art. 4805/3 p. 220
Miscelatore per lavabo a muro su piastra, L 180 mm, con piastra ovale
Wall mounted single lever mixer for basin on oval plate, L mm 180



Art. 4805/3/1 p. 220
Miscelatore per lavabo a muro su piastra, L 210 mm, con piastra ovale
Wall mounted single lever mixer for basin on oval plate, L mm 210




Art. 4805/3/AQ p. 220
Miscelatore per lavabo a muro, L 180 mm, con rosoni quadri
Wall mounted single lever mixer for basin, L mm 180, with square rose window



Art. 4805/3/BQ p. 221
Miscelatore per lavabo a muro, L 210 mm, con rosoni quadri
Wall mounted single lever mixer for basin, L mm 210, with square rose window



Art. 4805/3Q p. 221
Miscelatore per lavabo a muro su piastra, L 180 mm, con piastra rettangolare
Wall mounted single lever mixer for basin on rectangular plate, L mm 180



Art. 4805/3/1Q p. 222
Miscelatore per lavabo a muro su piastra, L 210 mm, con piastra rettangolare
Wall mounted single lever mixer for basin on rectangular plate, L mm 210



Art. 4805/R/A p. 222
Miscelatore comando remoto per lavabo s/salterello
Single lever mixer with remote control for basin without pop-up waste

LAVABO / BIDET

Riferimenti pagina listino MODERNO *References page MODERNO pricelist*



Art. 4805/R/B p. 222
Miscelatore incasso comando remoto per lavabo, rosone tondo
Built-in single lever mixer with remote control for basin, round rose window



Art. 4805/R/BQ p. 223
Miscelatore incasso comando remoto per lavabo, rosone quadro
Built-in single lever mixer with remote control for basin, square rose window



Art. 4807 p. 223
Miscelatore per bidet c/ salterello
Single lever mixer for bidet with pop-up waste

DOCCIA: incasso



Art. 4821/N p. 224
Miscelatore incasso 1 OUT piastra tonda
Built-in single lever mixer 1 OUT round plate



Art. 4821/Q p. 224
Miscelatore incasso 1 OUT piastra quadra
Built-in single lever mixer 1 OUT square plate



Art. 4800 p. 225
Miscelatore incasso c/ pulsante 2 OUT piastra tonda
Built-in single lever mixer with diverter pulse 2 OUT round plate



Art. 4800/Q p. 225
Miscelatore incasso c/ pulsante 2 OUT piastra rettangolare
Built-in single lever mixer with diverter pulse 2 OUT rectangular plate



Art. 4803/2/1 p. 226
Deviatore incasso completo due uscite piastra tonda
Complete two ways built-in diverter round plate



Art. 4803/2/1Q p. 226
Deviatore incasso completo due uscite piastra quadra
Complete two ways built-in diverter square plate



Art. 4803/3/1 p. 226
Deviatore incasso completo tre uscite piastra tonda
Complete three ways built-in diverter round plate



Art. 4803/3/1Q p. 227
Deviatore incasso completo tre uscite piastra quadra
Complete three ways built-in diverter square plate



Art. 4803/4/1 p. 227
Deviatore incasso completo quattro uscite piastra tonda
Complete four ways built-in diverter round plate



Art. 4803/4/1Q p. 228
Deviatore incasso completo quattro uscite piastra quadra
Complete four ways built-in diverter square plate



Art. 4800/1/P p. 228
Miscelatore incasso c/ pulsante 2 OUT e gancio doccia su piastra ovale
Built-in mixer 2 OUT with pulse and hook shower on oval plate



Art. 4800/1/PQ p. 228
Miscelatore incasso c/ pulsante 2 OUT e gancio doccia su piastra quadra
Built-in mixer 2 OUT with pulse and hook shower on square plate

DOCCIA: incasso termostatico

Riferimenti pagina listino MODERNO *References page MODERNO pricelist*



Art. 4812/P p. 230
Miscelatore incasso termostatico 1 OUT bassa portata su piastra ovale
Built in thermostatic mixer 1 OUT less rate on oval plate



Art. 4812/PQ p. 230
Miscelatore incasso termostatico 1 OUT bassa portata su piastra quadra
Built in thermostatic mixer 1 OUT less rate on square plate



Art. 4812/2/P p. 230
Miscelatore incasso termostatico 2 OUT bassa portata su piastra ovale
Built in thermostatic mixer 2 OUT less rate on oval plate



Art. 4812/2/PQ p. 231
Miscelatore incasso termostatico 2 OUT bassa portata su piastra quadra
Built in thermostatic mixer 2 OUT less rate on square plate



Art. 4812/3/P p. 231
Miscelatore incasso termostatico 3 OUT bassa portata su piastra ovale
Built in thermostatic mixer 3 OUT less rate on oval plate



Art. 4812/3/PQ p. 232
Miscelatore incasso termostatico 3 OUT bassa portata su piastra quadra
Built in thermostatic mixer 3 OUT less rate on square plate



Art. 4812/4/P p. 232
Miscelatore incasso termostatico 4 OUT bassa portata su piastra ovale
Built in thermostatic mixer 4 OUT less rate on oval plate



Art. 4812/4/PQ p. 232
Miscelatore incasso termostatico 4 OUT bassa portata su piastra quadra
Built in thermostatic mixer 4 OUT less rate on square plate

DOCCIA: esterno | esterno termostatico



Art. 4809/1 p. 233
Miscelatore esterno per doccia s/duplex completo
Exposed single lever mixer for shower without complete shower kit



Art. 4811/1A p. 233
Miscelatore termostatico esterno per doccia s/duplex completo
Exposed thermostatic mixer for shower without shower kit

VASCA




Art. 4800 p. 234
Miscelatore incasso c/ pulsante 2 OUT piastra tonda
Built-in single lever mixer with diverter pulse 2 OUT round plate



Art. 4800/Q p. 234
Miscelatore incasso c/ pulsante 2 OUT piastra quadra
Built-in single lever mixer with diverter pulse 2 OUT square plate



Art. 4803 p. 234
Bocca erogazione a muro per vasca rosone tondo
Wall spout for bath with round rose window



Art. 4803/Q p. 235
Bocca erogazione a muro per vasca rosone quadro
Wall spout for bath with square rose window



Art. 4801/A p. 235
Miscelatore esterno per vasca c/gancio fisso completo
Exposed single lever mixer for bath with complete shower kit (fixed hook)

VASCA

Riferimenti pagina listino MODERNO *References page MODERNO pricelist*



Art. 4801/B p. 235
Miscelatore esterno per vasca c/gancio fisso completo e duplex
Exposed single lever mixer for bath with complete shower kit (fixed hook) and movable hook



Art. 4800/2/P p. 235
Miscelatore incasso con pulsante 2 OUT, bocca d'erogazione e gancio doccia su piastra ovale
Built-in mixer 2 OUT with pulse, spout and hook shower on oval plate



Art. 4800/2/PQ p. 236
Miscelatore incasso con pulsante 2 OUT, bocca d'erogazione e gancio doccia su piastra quadra
Built-in mixer 2 OUT with pulse, spout and hook shower on square plate

COMPLEMENTI



Art. 4403/1/A p. 237
Gancio incasso fisso completo
Complete shower kit (fixed hook)



Art. 0903/1/A p. 237
Gancio incasso fisso completo rosone quadro
Complete shower kit (fixed hook) square rose window



Art. 4403/1 p. 237
Duplex incasso completo
Complete shower kit (movable hook)



Art. 0903/1 p. 237
Duplex incasso completo rosone rettangolare
Shower kit (movable hook) rectangular rose window



Art. 0530 p. 237
Saliscendi completo c/ presa d'acqua
Complete wall pipe with water connection



Art. 0530/1 p. 238
Saliscendi
Wall pipe



Art. 4808/S p. 238
Rubinetto incasso da 1/2" sinistro
Left built-in stop cock 1/2"



Art. 4808/SQ p. 238
Rubinetto incasso da 1/2" sinistro
Left built-in stop cock 1/2"



Art. 4808/1/S p. 239
Rubinetto incasso da 3/4" sinistro
Left built-in stop cock 3/4"



Art. 4808/1/SQ p. 239
Rubinetto incasso da 3/4" sinistro
Left built-in stop cock 3/4"

Art. 4808/D p. 238
Rubinetto incasso da 1/2" destro
Right built-in stop cock 1/2"

Art. 4808/DQ p. 238
Rubinetto incasso da 1/2" destro
Right built-in stop cock 1/2"

Art. 4808/1/D p. 239
Rubinetto incasso da 3/4" destro
Right built-in stop cock 3/4"

Art. 4808/1/DQ p. 239
Rubinetto incasso da 3/4" destro
Right built-in stop cock 3/4"



Art. 4840 p. 239
Passo rapido da 3/4" rosone quadro
Built-in rapid flow cock 3/4" square rose window



Art. 4840/Q p. 240
Passo rapido da 3/4" rosone tondo
Built-in rapid flow cock 3/4" round rose window



Art. 4832/2 p. 241
Saracinesca da 3/4" rosone tondo
Gate valve 3/4" round rose window



Art. 4832/2/Q p. 241
Saracinesca da 3/4" rosone quadro
Gate valve 3/4" square rose window

Art. 4840/1 p. 240
Passo rapido da 1" rosone quadro
Built-in rapid flow cock 1" square rose window

Art. 4840/1/Q p. 241
Passo rapido da 1" rosone tondo
Built-in rapid flow cock 1" round rose window

M-UNO | M-DUE

EQB DESIGN

Intriganti evoluzioni della collezione Mosè, sono espressione di un design che è ricerca di armonioso equilibrio tra la scorrevolezza dell'acqua e la linearità della materia solida.

Evolution of the Mosè collection, are expressions of a design sourcing by harmonic balance between water flow and linearity of the solid materials.



01-8905/L



Art. 66-8905/L

Art. 01-8905/L | M-DUE

Miscelatore per lavabo c/salterello
Single lever mixer for basin with pop-up waste

Art. 66-8905/L | M-DUE

Miscelatore per lavabo c/salterello
Single lever mixer for basin with pop-up waste

Art. 01-8905 | M-UNO

Miscelatore per lavabo c/salterello
Single lever mixer for basin with pop-up waste



Art. 01-8905



Art. 01-8905/L



Art. 01-8905/P/A + Art. 01-894016

Art. 01-8905/P/A | M-UNO

Miscelatore per lavabo c/salterello c/bocca
erogazione extraprolungata
*Single lever mixer for basin with extra
extended spout with pop-up waste*

Art. 01-894016

Prolunga sovrapiano lavabo Ø 43 altezza
150 mm, fissaggio singolo
*Extention for higher lever basin Ø43, high mm
150, single fixing*

Art. 01-8905/P/AL | M-DUE

Miscelatore per lavabo c/salterello c/bocca
erogazione extraprolungata
*Single lever mixer for basin with extra
extended spout with pop-up waste*

Art. 01-894016

Prolunga sovrapiano lavabo Ø 43 altezza
150 mm, fissaggio singolo
*Extention for higher lever basin Ø43, high mm
150, single fixing*

Art. 01-0133

Sifone a bottiglia "Hi Tech" in barra ottone
per lavabo 1"1/4
*One way bottle "Hi Tech" siphon trap for
washbasin 1"1/4*



Art. 01-8905/P/AL + Art. 01-894016, Art. 01-0133



Art. 78-044050 + Art. 01-884055 | Art. 01-8812/2/P | Art. 01-4403/1/A

Art. 78-044050

Soffione doccia ultrasottile "Tondo" Ø 300 mm
Ultraslim shower ceiling "Round" Ø 300 mm

Art. 01-884055

Braccio a parete CURVO rosone tondo L
350 mm
CURVE wall arm round rose-window L 350 mm

Art. 01-8812/2/P

Miscelatore incasso termostatico 2 OUT bassa
portata su piastra ovale
Built in thermostatic mixer 2 OUT less rate

Art. 01-4403/1/A

Gancio incasso fisso completo
Complete shower kit (fixed hook)

Art. 01-8907/L | M-DUE

Miscelatore per bidet c/salterello
Single lever mixer for bidet with pop-up waste

Art. 01-018/5+

Placca comando per cassetta incasso mod.
GEBERIT Italia con pulsanti a filo placca,
compatibile con Unica+
*Plate for GEBERIT waste system with edge
activator, featuring with Unica+*

Art. 01-0403/ID/1

Idroscopino tondo completo c/attivatore
ed EROGAZIONE TIPO LASER, rosone
TONDO
*Complete round hydrobrush with activator
and SPRAYER LIKE LASER, ROUND rose
window*



Art. 01-8907/L



Art. 01-018/5+ | Art. 01-0403/1D/1

LAVABO

Riferimenti pagina listino MODERNO *References page MODERNO pricelist*



Art. 8905 | M-UNO p. 256
Miscelatore per lavabo c/salterello
Single lever mixer for basin with pop-up waste



Art. 8905/L | M-DUE p. 256
Miscelatore per lavabo c/salterello
Single lever mixer for basin with pop-up waste



Art. 8905/S | M-UNO p. 256
Miscelatore per lavabo s/salterello
Single lever mixer for basin without pop-up waste



Art. 8905/SL | M-DUE p. 256
Miscelatore per lavabo s/salterello
Single lever mixer for basin without pop-up waste



Art. 8905/P | M-UNO p. 256
Miscelatore per lavabo c/salterello c/bocca erogazione prolungata
Single lever mixer for basin with extended spout with pop-up waste



Art. 8905/PL | M-DUE p. 257
Miscelatore per lavabo c/salterello c/bocca erogazione prolungata
Single lever mixer for basin with extended spout with pop-up waste



Art. 8905/P/S | M-UNO p. 257
Miscelatore per lavabo s/salterello c/bocca erogazione prolungata
Single lever mixer for basin with extended spout without pop-up waste



Art. 8905/P/SL | M-DUE p. 257
Miscelatore per lavabo s/salterello c/bocca erogazione prolungata
Single lever mixer for basin with extended spout without pop-up waste



Art. 8905/P/A | M-UNO p. 257
Miscelatore per lavabo c/salterello c/bocca erogazione extraprolungata
Single lever mixer for basin with extra extended spout with pop-up waste



Art. 8905/P/AL | M-DUE p. 257
Miscelatore per lavabo c/salterello c/bocca erogazione extraprolungata
Single lever mixer for basin with extra extended spout with pop-up waste



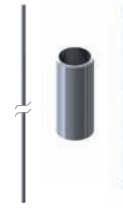
Art. 8905/P/A/S | M-UNO p. 258
Miscelatore per lavabo s/salterello c/bocca erogazione extraprolungata
Single lever mixer for basin with extra extended spout without pop-up waste



Art. 8905/P/A/SL | M-DUE p. 258
Miscelatore per lavabo s/salterello c/bocca erogazione extraprolungata
Single lever mixer for basin with extra extended spout without pop-up waste



Art. 894014 p. 258
Prolunga sovrapiano lavabo Ø 43 altezza 50 mm, fissaggio singolo
Extention for higher lever basin Ø43, high mm 50, single fixing



Art. 894015 p. 258
Prolunga sovrapiano lavabo Ø 43 altezza 100 mm, fissaggio singolo
Extention for higher lever basin Ø43, high mm 100, single fixing



Art. 894016 p. 258
Prolunga sovrapiano lavabo Ø 43 altezza 150 mm, fissaggio singolo
Extention for higher lever basin Ø43, high mm 150, single fixing



Art. 8905/P/A/ST | M-UNO p. 259
Miscelatore per lavabo a pavimento
Single lever mixer for basin



Art. 8905/P/A/STL | M-DUE p. 259
Miscelatore per lavabo a pavimento
Single lever mixer for basin



Art. 8905/3/A | M-UNO p. 259
Miscelatore per lavabo a muro, L 185 mm
Wall mounted single lever mixer for basin, L mm 185



Art. 8905/3/AL | M-DUE p. 259
Miscelatore per lavabo a muro, L 185 mm
Wall mounted single lever mixer for basin, L mm 185



Art. 8905/3/B | M-UNO p. 260
Miscelatore per lavabo a muro, L 215 mm
Wall mounted single lever mixer for basin, L mm 215

LAVABO

Riferimenti pagina listino MODERNO *References page MODERNO pricelist*



Art. 8905/3/BL | M-DUE p. 260

Miscelatore per lavabo a muro, L 215 mm

Wall mounted single lever mixer for basin, L mm 215



Art. 8905/3 | M-UNO p. 261

Miscelatore per lavabo a muro su piastra, L 182 mm

Wall mounted single lever mixer for basin on plate, L mm 182



Art. 8905/3L | M-DUE p. 261

Miscelatore per lavabo a muro su piastra, L 182 mm

Wall mounted single lever mixer for basin on plate, L mm 182



Art. 8905/3/1 | M-UNO p. 261

Miscelatore per lavabo a muro su piastra, L 212 mm

Wall mounted single lever mixer for basin on plate, L mm 212



Art. 8905/3/1L | M-DUE p. 262

Miscelatore per lavabo a muro su piastra, L 212 mm

Wall mounted single lever mixer for basin on plate, L mm 212



Art. 8805/R/A | M-UNO p. 262

Miscelatore comando remoto per lavabo s/ salterello

Single lever mixer with remote control for basin without pop-up waste



Art. 8905/R/AL | M-DUE p. 262

Miscelatore comando remoto per lavabo s/ salterello

Single lever mixer with remote control for basin without pop-up waste



Art. 8805/R/B | M-UNO p. 263

Miscelatore incasso comando remoto per lavabo

Built-in single lever mixer with remote control for basin



Art. 8905/R/BL | M-DUE p. 263

Miscelatore incasso comando remoto per lavabo

Built-in single lever mixer with remote control for basin

BIDET



Art. 8907 | M-UNO p. 264

Miscelatore per bidet c/salterello

Single lever mixer for bidet with pop-up waste



Art. 8907/L | M-DUE p. 264

Miscelatore per bidet c/salterello

Single lever mixer for bidet with pop-up waste

DOCCIA: incasso



Art. 8821/N | M-UNO p. 265

Miscelatore incasso 1 OUT

Built-in single lever mixer 1 OUT



Art. 8921/L | M-DUE p. 265

Miscelatore incasso 1 OUT

Built-in single lever mixer 1 OUT



Art. 8800 | M-UNO p. 266

Miscelatore incasso c/ pulsante 2 OUT

Built-in single lever mixer with diverter pulse 2 OUT



Art. 8900/L | M-DUE p. 266

Miscelatore incasso c/ pulsante 2 OUT

Built-in single lever mixer with diverter pulse 2 OUT



Art. 8803/2/1N | M-UNO p. 267

Deviatore incasso completo due uscite

Complete two ways built-in diverter

DOCCIA: incasso



Art. 8903/2/1L | M-DUE p. 267
Deviatore incasso completo due uscite
Complete two ways built-in diverter



Art. 8803/3/1N | M-UNO p. 267
Deviatore incasso completo tre uscite
Complete three ways built-in diverter



Art. 8903/3/1L | M-DUE p. 268
Deviatore incasso completo tre uscite
Complete three ways built-in diverter



Art. 8803/4/1N | M-UNO p. 268
Deviatore incasso completo quattro uscite
Complete four ways built-in diverter



Art. 8903/4/1L | M-DUE p. 269
Deviatore incasso completo quattro uscite
Complete four ways built-in diverter



Art. 8900/1/P | M-UNO p. 270
Miscelatore incasso c/pulsante 2 OUT e gancio doccia su piastra
Built-in mixer 2 OUT with pulse and hook shower on plate



Art. 8900/1/PL | M-DUE p. 270
Miscelatore incasso c/pulsante 2 OUT e gancio doccia su piastra
Built-in mixer 2 OUT with pulse and hook shower on plate

DOCCIA: incasso termostatico



Art. 8812/P p. 271
Miscelatore incasso termostatico 1 OUT bassa portata
Built in thermostatic mixer 1 OUT less rate



Art. 8812/2/P p. 271
Miscelatore incasso termostatico 2 OUT bassa portata
Built in thermostatic mixer 2 OUT less rate



Art. 8812/3/P p. 271
Miscelatore incasso termostatico 3 OUT bassa portata
Built in thermostatic mixer 3 OUT less rate



Art. 8812/4/P p. 272
Miscelatore incasso termostatico 4 OUT bassa portata
Built in thermostatic mixer 4 OUT less rate

DOCCIA: esterno | esterno termostatico



Art. 8809/1 | M-UNO p. 273
Miscelatore esterno per doccia s/duplex completo
Exposed single lever mixer for shower without complete shower kit



Art. 8909/1L | M-DUE p. 273
Miscelatore esterno per doccia s/duplex completo
Exposed single lever mixer for shower without complete shower kit



Art. 8811/1A p. 273
Miscelatore termostatico esterno per doccia s/duplex completo
Exposed thermostatic mixer for shower without complete shower kit

VASCA

Riferimenti pagina listino MODERNO *References page MODERNO pricelist*



Art. 8800 | M-UNO p. 274
Miscelatore incasso c/ pulsante 2 OUT
Built-in single lever mixer with diverter pulse 2 OUT



Art. 8900/L | M-DUE p. 274
Miscelatore incasso c/ pulsante 2 OUT
Built-in single lever mixer with diverter pulse 2 OUT



Art. 8903 p. 274
Bocca erogazione a muro per vasca rosone tondo
Wall spout for bath with round rose window



Art. 8901/2/A | M-UNO p. 275
Miscelatore per bordo vasca 4 fori
4 holes bath mixer to be fitted on bath rim

Art. 8901/2/AL | M-DUE p. 275
Miscelatore per bordo vasca 4 fori
4 holes bath mixer to be fitted on bath rim



Art. 8901/20/A | M-UNO p. 275
Miscelatore per bordo vasca 3 fori s/bocca erogazione
3 holes bath mixer without spout to be fitted on bath rim



Art. 8901/20/AL | M-DUE p. 275
Miscelatore per bordo vasca 3 fori s/bocca erogazione
3 holes bath mixer without spout to be fitted on bath rim



Art. 8901/A | M-UNO p. 275
Miscelatore esterno per vasca c/gancio fisso completo
Exposed single lever mixer for bath with complete shower kit (fixed hook)



Art. 8901/AL | M-DUE p. 276
Miscelatore esterno per vasca c/gancio fisso completo
Exposed single lever mixer for bath with complete shower kit (fixed hook)



Art. 8901/B | M-UNO p. 276
Miscelatore esterno per vasca c/gancio fisso completo e duplex
Exposed single lever mixer for bath with complete shower kit (fixed hook) and movable hook



Art. 8901/BL | M-DUE p. 276
Miscelatore esterno per vasca c/gancio fisso completo e duplex
Exposed single lever mixer for bath with complete shower kit (fixed hook) and movable hook



Art. 8900/2/P | M-UNO p. 276
Miscelatore incasso con pulsante 2 OUT, bocca d'erogazione e gancio doccia su piastra
Built-in mixer 2 OUT with pulse, spout and hook shower on platee



Art. 8900/2/PL | M-DUE p. 277
Miscelatore incasso con pulsante 2 OUT, bocca d'erogazione e gancio doccia su piastra
Built-in mixer 2 OUT with pulse, spout and hook shower on platee

COMPLEMENTI



Art. 4403/1/A p. 278
Gancio incasso fisso completo
Complete shower kit (fixed hook)



Art. 4403/1 p. 278
Duplex incasso completo
Complete shower kit (movable hook)



Art. 0530 p. 278
Saliscendi completo c/presa d'acqua
Complete wall pipe with water connection



Art. 0530/1 p. 278
Saliscendi
Wall pipe



Art. 8908/S | M-UNO p. 278
Rubinetto incasso da 1/2" sinistro
Left built-in stop cock 1/2"

Art. 8908/D | M-UNO p. 278
Rubinetto incasso da 1/2" destro
Right built-in stop cock 1/2"

COMPLEMENTI

Riferimenti pagina listino MODERNO *References page MODERNO pricelist*



Art. 8908/SL | M-DUE p. 279
Rubinetto incasso da 1/2" sinistro
Left built-in stop cock 1/2"



Art. 8908/1/S | M-UNO p. 279
Rubinetto incasso da 3/4" sinistro
Left built-in stop cock 3/4"



Art. 8908/1/SL | M-DUE p. 280
Rubinetto incasso da 3/4" sinistro
Left built-in stop cock 3/4"



Art. 8840 | M-UNO p. 280
Passo rapido da 3/4"
Built-in rapid flow cock 3/4"



Art. 8940/L | M-DUE p. 280
Passo rapido da 3/4"
Built-in rapid flow cock 3/4"

Art. 8908/DL | M-DUE p. 279
Rubinetto incasso da 1/2" destro
Right built-in stop cock 1/2"

Art. 8908/1/D | M-UNO p. 279
Rubinetto incasso da 3/4" destro
Right built-in stop cock 3/4"

Art. 8908/1/DL | M-DUE p. 280
Rubinetto incasso da 3/4" destro
Right built-in stop cock 3/4"



Art. 8840/1 | M-UNO p. 281
Passo rapido da 1"
Built-in rapid flow cock 1"



Art. 8940/1L | M-DUE p. 281
Passo rapido da 1"
Built-in rapid flow cock 1"



Art. 8832/2 | M-UNO p. 282
Saracinesca da 3/4"
Gate valve 3/4"



Art. 8932/2L | M-DUE p. 282
Saracinesca da 3/4"
Gate valve 3/4"

MOSE'

EQB DESIGN

Mosè, un'originale reinterpretazione, dalle proporzioni più minimali, di Funtanin, una delle più ammirate proposte degli ultimi anni. La rivisitazione dimensionale conferisce all'intera linea superiore fascino, magnificando quella fluidità di erogazione dell'acqua dalla conca frontale che tanto appaga gli occhi.

Mosè, an original reinterpretation, by minimal shape, of Funtanin, one of the most admired proposals of the last years. The restyling dimension gives to all the collection a new appeal, by magnificently the fluid flow rate from the frontal conch that results most at the eyes.





Art. 01-88057/S + Art. 01-044028

Art. 01-8805/7/S

Miscelatore per lavabo/bidet s/salterello
*Single lever mixer for basin/bidet without
pop-up waste*

Art. 01-0133

Sifone a bottiglia "Hi Tech" per lavabo 1"1/4
*One way bottle "Hi Tech" siphon trap for
washbasin 1"1/4*

Art. 01-8070

Dispenser per sapone d'appoggio in porcellana
bianca
White porcelain standing soap dispenser

Art. 01-8805/7/S

Miscelatore per lavabo/bidet s/salterello
*Single lever mixer for basin/bidet without
pop-up waste*

Art. 01-044028

Prolunga sovrapiano per lavabo Ø43 mm,
altezza 150 mm
*Extension for higher level basin Ø43, high
mm 150*

Art. 01-8805/7/S

Miscelatore per lavabo/bidet s/salterello
*Single lever mixer for basin/bidet without
pop-up waste*



Art. 01-8805/7/S



Art. 01-8801/A

Art. 01-8801/A

Miscelatore esterno per vasca c/gancio
fisso completo
*Exposed single lever mixer for bath with
shower kit (fixed hook)*

Art. 01-8801/2/P/A

Miscelatore per bordo vasca 4 fori su piastra
*4 holes bath mixer on plate to be fitted on
bath rim*



Art. 01-8801/2/P/A

Art. 01-8805/7/S

Miscelatore per lavabo/bidet s/salterello
*Single lever mixer for basin/bidet without
pop-up waste*

Art.01-8805/3/A

Parti esterne per lavabo a muro
*External parts for wall mounted single lever
mixer for basin*



Art. 01-8805/7/S



Art. 01-8805/3/A

LAVABO | BIDET

Riferimenti pagina listino MODERNO *References page MODERNO pricelist*



Art. 8805/7/S p. 294
Miscelatore per lavabo/ bidet s/salterello
Single lever mixer for basin/ bidet without pop-up waste



Art. 8805/P/S p. 294
Miscelatore per lavabo s/salterello c/bocca erogazione prolungata
Single lever mixer for basin with extended spout without pop-up waste



Art. 044026 p. 294
Prolunga sovrapiano per lavabo Ø43 mm, altezza 50 mm
Extension for higher level basin Ø43, high mm 50



Art. 044027 p. 294
Prolunga sovrapiano per lavabo Ø43 mm, altezza 100 mm
Extension for higher level basin Ø43, high mm 100



Art. 044028 p. 294
Prolunga sovrapiano per lavabo Ø43 mm, altezza 150 mm
Extension for higher level basin Ø43, high mm 150



Art. 8805/P/S/Tp p. 295
Miscelatore per lavabo s/salterello c/bocca erogazione prolungata c/attacco a pavimento
Single lever mixer for basin with extended spout and floor connection without pop-up waste



Art. 8805/3 p. 295
Miscelatore per lavabo a muro
Wall mounted single lever mixer for basin



Art. 8805/3/A p. 295
Miscelatore per lavabo a muro su piastra
Wall mounted single lever mixer for basin on plate



Art. 8805/R/A p. 296
Miscelatore comando remoto per lavabo s/salterello
Single lever mixer with remote control for basin without pop-up waste




Art. 8805/R/B p. 296
Miscelatore incasso comando remoto per lavabo
Built-in single lever mixer with remote control for basin



Art. 8805/1/A p. 296
Bocca erogazione da 170 mm per lavabo sovrapiano
Higher level basin spout mm 170



Art. 8805/1/B p. 296
Bocca erogazione da 220 mm per lavabo sovrapiano
Higher level basin spout mm 220



Art. 8805/1/C p. 297
Bocca erogazione da 270 mm per lavabo sovrapiano
Higher level basin spout mm 270



Art. 8805/26 p. 297
Bocca erogazione da pavimento per lavabo
Floor spout for basin



Art. 8805/7/S p. 297
Miscelatore per lavabo/ bidet s/salterello
Single lever mixer for basin/ bidet without pop-up waste

DOCCIA: incasso



Art. 8821/N p. 298
Miscelatore incasso 1 OUT
Built-in single lever mixer 1 OUT



Art. 8800 p. 298
Miscelatore incasso c/ pulsante 2 OUT
Built-in single lever mixer with diverter pulse 2 OUT



Art. 8803/2/1N p. 298
Deviatore incasso completo due uscite
Complete two ways built-in diverter



Art. 8803/3/1N p. 299
Deviatore incasso completo tre uscite
Complete three ways built-in diverter



Art. 8803/4/1N p. 299
Deviatore incasso completo quattro uscite
Complete four ways built-in diverter

DOCCIA: incasso termostatico

Riferimenti pagina listino MODERNO *References page MODERNO pricelist*



Art. 8812/P p. 302
Miscelatore incasso termostatico 1 OUT bassa portata
Built in thermostatic mixer 1 OUT less rate



Art. 8812/2/P p. 302
Miscelatore incasso termostatico 2 OUT bassa portata
Built in thermostatic mixer 2 OUT less rate



Art. 8812/3/P p. 302
Miscelatore incasso termostatico 3 OUT bassa portata
Built in thermostatic mixer 3 OUT less rate



Art. 8812/4/P p. 301
Miscelatore incasso termostatico 4 OUT bassa portata
Built in thermostatic mixer 4 OUT less rate

DOCCIA: esterno



Art. 8809/1 p. 302
Miscelatore esterno per doccia s/duplex completo
Exposed single lever mixer for shower without complete shower kit



Art. 8809/4 p. 302
Miscelatore esterno per doccia c/stelo e soffione piatto
Exposed single lever mixer for shower with flat shower head and pipe



Art. 8809/5/1 p. 302
Miscelatore esterno per doccia c/stelo e soffione piatto, c/deviatore e scorrevole
Exposed shower mixer with high shower plate with sliding



Art. 0413/4/SP p. 302
Curva presa d'acqua per doccia c/stelo e soffione
Water connector for high shower plate and pipe



Art. 0413/5/1/SP p. 302
Curva presa acqua per doccia c/stelo e soffione, c/deviatore e scorrevole
Water connector for high shower plate with sliding shower kit and shower head

DOCCIA: esterno termostatico



Art. 8811/1A p. 303
Miscelatore termostatico esterno per doccia s/ duplex completo
Exposed thermostatic mixer for shower without complete shower kit



Art. 8811/4A p. 303
Miscelatore termostatico esterno per doccia c/stelo e soffione
Exposed thermostatic mixer for shower with shower head




Art. 8811/5A p. 303
Miscelatore termostatico esterno per doccia c/stelo e soffione c/dev. e scorrevole
Exposed thermostatic mixer for shower with sliding shower kit and shower head

VASCA



Art. 8800 p. 304
Miscelatore incasso c/ pulsante 2 OUT
Built-in single lever mixer with diverter pulse 2 OUT



Art. 8803 p. 304
Bocca erogazione a muro per vasca
Wall spout for bath



Art. 8801/2/A p. 304
Miscelatore per bordo vasca 4 fori
4 holes bath mixer to be fitted on bath rim



Art. 8801/2/P/A p. 304
Miscelatore per bordo vasca 4 fori su piastra
4 holes bath mixer on plate to be fitted on bath rim



Art. 8801/20/A p. 305
Miscelatore per bordo vasca 3 fori s/bocca erogazione
3 holes bath mixer without spout to be fitted on bath rim

VASCA

Riferimenti pagina listino MODERNO *References page MODERNO pricelist*



Art. 8801/20/P/A p. 305
Miscelatore per bordo vasca 3 fori su piastra s/ bocca erogazione
3 holes bath mixer on plate without spout to be fitted on bath rim



Art. 8801/26 p. 305
Bocca erogazione da pavimento per vasca
Floor spout for bath



Art. 8801/4 p.305
Miscelatore per vasca c/ attacco a pavimento c/ bocca erogazione
Single lever mixer for bath with floor spout



Art. 8801/4/A p. 305
Miscelatore per vasca c/ attacco a pavimento c/ bocca erogazione
Single lever mixer for bath with floor spout



Art. 8801/A p. 306
Miscelatore esterno per vasca c/gancio fisso completo
Exposed single lever mixer for bath with shower kit (fixed hook)



Art. 8801/B p. 306
Miscelatore esterno per vasca c/gancio fisso completo e duplex
Exposed single lever mixer for bath with shower kit (fixed hook) and movable hook

COMPLEMENTI



Art. 4403/1/A p. 307
Gancio incasso fisso completo
Complete shower kit (fixed hook)



Art. 4403/1 p. 307
Duplex incasso completo
Complete shower kit (movable hook)



Art. 0530 p. 307
Saliscendi completo c/ presa d'acqua
Complete wall pipe with water connection



Art. 0530/1 p. 307
Saliscendi
Wall pipe



Art. 0514 p. 307
Cestino portasapone per asta Ø24
Soap basket for wall pipe Ø 24



Art. 8908/S p. 308
Rubinetto incasso da 1/2" sinistro
Left built-in stop cock 1/2"



Art. 8908/1/S p. 308
Rubinetto incasso da 3/4" sinistro
Left built-in stop cock 3/4"



Art. 8840 p. 308
Passo rapido da 3/4"
Built-in rapid flow cock 3/4"



Art. 8840/1 p. 309
Passo rapido da 1"
Built-in rapid flow cock 1"



Art. 8832/2 p. 309
Saracinesca da 3/4"
Gate valve 3/4"

Art. 8908/D p. 308
Rubinetto incasso da 1/2" destro
Right built-in stop cock 1/2"

Art. 8908/1/D p. 308
Rubinetto incasso da 3/4" destro
Right built-in stop cock 3/4"

BAMBU'

EQB DESIGN

Design essenziale, adatto a ogni ambiente bagno, dall'high tech più rigoroso
allo stile pop art.

*Essential design, for every bathroom ambient, from the most strict high tech
to the pop art style.*





Art. 01-0401/4/J





Art. 01-0405/N

Art. 01-0405/4/A

Miscelatore per lavabo c/salterello c/bocca erogazione girevole da 135 mm
Single lever mixer for basin with swinging spout mm 135 and pop-up waste

Art. 01-044031

Prolunga sovrapiano per lavabo Ø44,5 mm, altezza 150 mm
Extension for higher level basin Ø44,5, high mm 150

Art. 01-0401/4/J

Miscelatore per vasca c/attacco a pavimento c/bocca erogazione "Just"
Single lever mixer for bath with "Just" floor spout

Art. 01-0405/N

Miscelatore per lavabo c/salterello
Single lever mixer for basin with pop-up waste

Art. 01-0401/2/A

Miscelatore per bordo vasca 4 fori
4 holes bath mixer to be fitted on bath rim



Art. 01-0401/2/A

Art. 01-0407/2

Miscelatore per bidet c/salterello e bocca d'erogazione girevole
Single lever mixer for bidet with swinging spout and pop-up waste

Art. 78-0431/LB

Soffione doccia "Tondo" a soffitto, con LED autoalimentati. Versione con braccio a muro L 400 mm
Ceiling fixing "Round" headshower with selfalimentary LED. L 400 mm arm version

Art. 01-884067

Nebulizzatore incasso singolo rosone tondo
Built-in single nubulization round rose-window

Art. 01-0403/2/1N

Deviatore incasso completo due uscite
Complete two ways built-in diverter

Art. 01-0400

Miscelatore incasso c/ pulsante 2 OUT
Built-in single lever mixer with diverter pulse 2 OUT

Art. 01-4403/1/A

Gancio incasso fisso completo
Complete shower kit (fixed hook)

Art. 01-0405/S/EL

Miscelatore per lavabo s/salterello ad attivazione elettronica. Collezione B TRONIC Coordinati
Single lever mixer for basin without pop-up waste by sensitization way. B TRONIC Coordinati collection



Art. 01-0407/2



Art. 78-0431/LB | Art. 01-884067 | Art. 01-0403/2/1N | Art. 01-0400 | Art. 01-4403/1/A



Art. 01-0405/S/EL

LAVABO

Riferimenti pagina listino MODERNO References page MODERNO pricelist



Art. 0405/N p. 322
Miscelatore per lavabo c/ salterello
Single lever mixer for basin with pop-up waste



Art. 0405/N/S p. 322
Miscelatore per lavabo s/ salterello
Single lever mixer for basin without pop-up waste



Art. 0405/NP p. 322
Miscelatore per lavabo c/ salt c/bocca erogazione prolungata da 168 mm
Single lever mixer for basin with extended spout mm 168 and pop-up waste



Art. 0405/NP/S p. 322
Miscelatore per lavabo s/ salt* c/bocca erogazione prolungata da 168 mm
Single lever mixer for basin with extended spout mm 168 without pop-up waste



Art. 0405/NPA p. 322
Miscelatore per lavabo c/ salt c/bocca erogazione prolungata da 190 mm
Single lever mixer for basin with extended spout mm 190 and pop-up waste



Art. 0405/NPA/S p. 323
Miscelatore per lavabo s/ salt* c/bocca erogazione prolungata da 190 mm
Single lever mixer for basin with extended spout mm 190 without pop-up waste



Art. 044026 p. 323
Prolunga sovrapiano per lavabo Ø43 mm, altezza 50 mm
Extension for higher level basin Ø43, high mm 50



Art. 044027 p. 323
Prolunga sovrapiano per lavabo Ø43 mm, altezza 100 mm
Extension for higher level basin Ø43, high mm 100



Art. 044028 p. 323
Prolunga sovrapiano per lavabo Ø43 mm, altezza 150 mm
Extension for higher level basin Ø43, high mm 150



Art. 0405/4/A p. 323
Miscelatore per lavabo c/ salterello c/bocca erogazione girevole da 135 mm
Single lever mixer for basin with swinging spout mm 135 and pop-up waste



Art. 0405/4/B p. 324
Miscelatore per lavabo c/ salt c/bocca erogazione girevole da 165 mm
Single lever mixer for basin with swinging spout mm 165 and pop-up waste



Art. 0405/4/C p. 324
Miscelatore per lavabo c/ salterello c/bocca erogazione girevole da 200 mm
Single lever mixer for basin with swinging spout mm 200 and pop-up waste



Art. 0405/4/A/J p. 324
Miscelatore per lavabo c/ salterello c/bocca erogazione girevole "Just"
Single lever mixer for basin with swinging "Just" spout and pop-up waste



Art. 044029 p. 324
Prolunga sovrapiano per lavabo Ø44,5 mm, altezza 50 mm
Extension for higher level basin Ø44,5, high mm 50



Art. 044030 p. 324
Prolunga sovrapiano per lavabo Ø44,5 mm, altezza 100 mm
Extension for higher level basin Ø44,5, high mm 100



Art. 044031 p. 325
Prolunga sovrapiano per lavabo Ø44,5 mm, altezza 150 mm
Extension for higher level basin Ø44,5, high mm 150



Art. 0405/NP/S/T p. 325
Mix per lavabo s/ salterello c/ bocca erogazione prolungata 168 mm c/ attacco pavimento
Single lever mixer for basin with extended spout mm 168 and floor connection without pop-up waste



Art. 0405/NPA/S/T p. 325
Mix per lavabo s/ salterello c/ bocca erogazione prolungata 190 mm c/ attacco pavimento
Single lever mixer for basin with extended spout mm 190 and floor connection without pop-up waste



Art. 0410/1/B/TE p. 325
Miscelatore per lavabo s/ salt c/ attacco a pavimento c/ bocca erogazione girevole da 165 mm
Single lever mixer for basin with swinging spout mm 165 and floor connection without pop-up waste



Art. 0410/1/C/TE p. 325
Miscelatore per lavabo s/ salt c/ attacco a pavimento c/ bocca erogazione girevole da 200 mm
Single lever mixer for basin with swinging spout mm 200 and floor connection without pop-up waste

LAVABO | BIDET

Riferimenti pagina listino MODERNO *References page MODERNO pricelist*



Art. 0410/1/J/TE p. 326

Miscelatore per lavabo s/salterello c/attacco a pavimento c/bocca erogazione girevole "Just"

Single lever mixer for basin with 'just' swinging spout and floor connection without pop-up waste



Art. 0405/3/A p. 326

Miscelatore per lavabo a muro c/bocca erogazione Ø 18 x 155 mm

Wall mounted single lever mixer for basin with wall spout Ø mm 18 x 155



Art. 0405/3/B p. 326

Miscelatore per lavabo a muro c/bocca erogazione Ø 18 x 180 mm

Wall mounted single lever mixer for basin with wall spout Ø mm 18 x 180



Art. 0405/3/C p. 327

Miscelatore per lavabo a muro c/bocca erogazione Ø 18 x 210 mm

Wall mounted single lever mixer for basin with wall spout Ø mm 18 x 210



Art. 0405/3/1 p. 327

Miscelatore per lavabo a muro su piastra, con bocca erogazione Ø18 x 155 mm

Wall mounted single lever mixer for basin on plate with wall spout Ø 18 x 155



Art. 0405/3/2 p. 327

Miscelatore per lavabo a muro su piastra, con bocca erogazione Ø18 x 180 mm

Wall mounted single lever mixer for basin on plate with wall spout Ø 18 x 180



Art. 0405/3/3 p. 328

Miscelatore per lavabo a muro su piastra, con bocca erogazione Ø18 x 210 mm

Wall mounted single lever mixer for basin on plate with wall spout Ø 18 x 210



Art. 0405/R/A p. 328

Miscelatore comando remoto per lavabo s/salterello

Single lever mixer with remote control for basin without pop-up waste



Art. 0405/R/B p. 328

Miscelatore incasso comando remoto per lavabo, rosone tondo

Built-in single lever mixer with remote control for basin, round rose window



Art. 0405/R/BQ p. 329

Miscelatore incasso comando remoto per lavabo, rosone quadro

Built-in single lever mixer with remote control for basin, square rose window



Art. 0405/1/A p. 329

Bocca erogazione da 300 mm per lavabo sovrappiano

Higher level basin spout mm 300



Art. 0405/1/A/J p. 329

Bocca erogazione "Just" da 300 mm per lavabo sovrappiano

Higher level basin "Just" spout mm 300



Art. 0405/1/B p. 330

Bocca erogazione da 350 mm per lavabo sovrappiano

Higher level basin spout mm 350



Art. 0405/1/B/J p. 330

Bocca erogazione "Just" da 350 mm per lavabo sovrappiano

Higher level basin "Just" spout mm 350



Art. 0405/1/C p. 330

Bocca erogazione da 400 mm per lavabo sovrappiano

Higher level basin spout mm 400



Art. 0405/1/C/J p. 330

Bocca erogazione "Just" da 400 mm per lavabo sovrappiano

Higher level basin "Just" spout mm 400



Art. 0405/26 p. 330

Bocca erogazione da pavimento per lavabo

Floor spout for basin



Art. 0407/N p. 331

Miscelatore per bidet c/salterello

Single lever mixer for bidet with pop-up waste



Art. 0407/2 p. 331

Miscelatore per bidet c/salterello e bocca d'erogazione girevole

Single lever mixer for bidet with swinging spout and pop-up waste

DOCCIA: incasso

Riferimenti pagina listino MODERNO *References page MODERNO pricelist*



Art. 0421/N p. 332
Miscelatore incasso 1 OUT piastra tonda
Built-in single lever mixer 1 OUT round plate



Art. 0421/Q p. 332
Miscelatore incasso 1 OUT piastra quadra
Built-in single lever mixer 1 OUT square plate



Art. 0400 p. 332
Miscelatore incasso c/ pulsante 2 OUT piastra tonda
Built-in single lever mixer with diverter pulse 2 OUT round plate



Art. 0400/Q p. 333
Miscelatore incasso c/ pulsante 2 OUT piastra rettangolare
Built-in single lever mixer with diverter pulse 2 OUT rectangular plate



Art. 0403/2/1N p. 333
Deviatore incasso completo due uscite
Complete 2 out built-in diverter



Art. 0403/3/1N p. 334
Deviatore incasso completo tre uscite
Complete 3 out built-in diverter



Art. 0403/4/1N p. 334
Deviatore incasso completo quattro uscite
Complete 4 out built-in diverter

DOCCIA: incasso termostatico



Art. 8812/P p. 335
Miscelatore incasso termostatico 1 OUT bassa portata
Built in thermostatic mixer 1 OUT less rate



Art. 8812/2/P p. 335
Miscelatore incasso termostatico 2 OUT bassa portata
Built in thermostatic mixer 2 OUT less rate



Art. 8812/3/P p. 335
Miscelatore incasso termostatico 3 OUT bassa portata
Built in thermostatic mixer 3 OUT less rate



Art. 8812/4/P p. 336
Miscelatore incasso termostatico 4 OUT bassa portata
Built in thermostatic mixer 4 OUT less rate

DOCCIA: esterno



Art. 0409/1 p. 337
Miscelatore esterno per doccia s/duplex completo
Exposed single lever mixer for shower without complete shower kit



Art. 0409/4/SP p. 337
Miscelatore esterno per doccia c/stelo e soffione piatto
Exposed single lever mixer for shower with flat shower head and pipe



Art. 0409/5/1/SP p. 337
Miscelatore esterno per doccia c/stelo e soffione piatto, c/deviatore e scorrevole
Exposed shower mixer with high shower plate with sliding shower kit and flat shower head



Art. 0413/4/SP p. 337
Curva presa d'acqua per doccia c/stelo e soffione
Water connector for high shower plate and pipe



Art. 0413/5/1/SP p. 337
Curva presa acqua per doccia c/stelo e soffione, c/deviatore e scorrevole
Water connector for high shower plate with sliding shower kit and shower head

DOCCIA: esterno termostatico

Riferimenti pagina listino MODERNO *References page MODERNO pricelist*



Art. 0411/1A p. 338
Miscelatore termostatico esterno per doccia s/duplex completo
Exposed thermostatic mixer for shower without complete shower kit



Art. 0411/4A p. 338
Miscelatore termostatico esterno per doccia c/stelo e soffione
Exposed thermostatic mixer for shower with shower head and pipe



Art. 0411/5A p. 338
Miscelatore termostatico esterno per doccia c/stelo e soffione c/deviatore e scorrevole
Exposed thermostatic mixer for shower with sliding shower kit and shower head

VASCA



Art. 0400 p. 339
Miscelatore incasso c/ pulsante 2 OUT piastra tonda
Built-in single lever mixer with diverter pulse 2 OUT round plate



Art. 0400/Q p. 339
Miscelatore incasso c/ pulsante 2 OUT piastra rettangolare
Built-in single lever mixer with diverter pulse 2 OUT rectangular plate



Art. 0103 p. 339
Bocca erogazione a muro per vasca
Wall spout for bath



Art. 0401/2/A p. 340
Miscelatore per bordo vasca 4 fori
4 holes bath mixer to be fitted on bath rim



Art. 0401/2/J/A p. 340
Miscelatore per bordo vasca 4 fori c/bocca erogazione "Just"
4 holes bath mixer to be fitted on bath rim with "Just" spout



Art. 0401/2/P/A p. 340
Miscelatore per bordo vasca 4 fori su piastra
4 holes bath mixer on plate to be fitted on bath rim



Art. 0401/2/J/P/A p. 340
Miscelatore per bordo vasca 4 fori su piastra c/ bocca erogazione "Just"
4 holes bath mixer on plate to be fitted on bath rim with "Just" spout



Art. 0401/20/A p. 340
Miscelatore per bordo vasca 3 fori s/bocca erogazione
3 holes bath mixer without spout to be fitted on bath rim



Art. 0401/20/P/A p. 341
Miscelatore per bordo vasca 3 fori su piastra s/ bocca erogazione
3 holes bath mixer on plate without spout to be fitted on bath rim



Art. 0401/26 p. 341
Bocca erogazione da pavimento per vasca
Floor spout for bath



Art. 0401/26/J p. 341
Bocca erogazione "Just" da pavimento per vasca
Floor "Just" spout for bath



Art. 0401/4 p. 341
Miscelatore per vasca c/ attacco a pavimento c/ bocca erogazione
Single lever mixer for bath with floor spout



Art. 0401/4/J p. 341
Miscelatore per vasca c/ attacco a pavimento c/ bocca erogazione "Just"
Single lever mixer for bath with "Just" floor spout



Art. 0401/4/A p. 342
Mix per vasca c/attacco a pavimento c/bocca erogazione. Versione con fissaggio per pavimento da murare
Single lever mixer for bath with floor spout. Version to be fitted on unfinished flooring



Art. 0401/4/J/A p. 342
Mix per vasca c/attacco a pavimento c/bocca erogazione "Just". Versione con fissaggio per pavimento da murare
Single lever mixer for bath with "Just" floor spout. Version to be fitted on unfinished flooring

VASCA

Riferimenti pagina listino MODERNO *References page MODERNO pricelist*



Art. 0401/A p. 342
Miscelatore esterno per vasca c/gancio fisso completo
Exposed single lever mixer for bath with complete shower kit (fixed hook)



Art. 0401/B p. 343
Miscelatore esterno per vasca c/gancio fisso completo e duplex
Exposed single lever mixer for bath with shower kit (fixed hook) and movable hook

COMPLEMENTI



Art. 4403/1/A p. 344
Gancio incasso fisso completo
Complete shower kit (fixed hook)



Art. 4403/1 p. 344
Duplex incasso completo
Complete shower kit (movable hook)



Art. 0403/1/C p. 344
Gancio incasso fisso completo con doccetta multigetto
Complete shower kit (fixed hook) with multijet handset



Art. 0403/1/B p. 344
Duplex incasso completo con doccetta multigetto
Complete shower kit (movable hook) with multijet handset



Art. 0530 p. 344
Saliscendi completo c/presa d'acqua
Complete wall pipe with water connection



Art. 0530/1 p. 345
Saliscendi
Wall pipe



Art. 0514 p. 345
Cestino portasapone per asta Ø24
Soap basket for wall pipe Ø 24




Art. 0408/S p. 345
Rubinetto incasso da 1/2" sinistro
Left built-in stop cock 1/2"



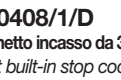
Art. 0408/1/S p. 345
Rubinetto incasso da 3/4" sinistro
Left built-in stop cock 3/4"



Art. 0440 p. 346
Passo rapido da 3/4"
Built-in rapid flow cock 3/4"



Art. 0408/D p. 345
Rubinetto incasso da 1/2" destro
Right built-in stop cock 1/2"



Art. 0408/1/D p. 345
Rubinetto incasso da 3/4" destro
Right built-in stop cock 3/4"



Art. 0440/1 p. 346
Passo rapido da 1"
Built-in rapid flow cock 1"



Art. 0432/2 p. 347
Saracinesca da 3/4"
Gate valve 3/4"

MINI-B

EQB DESIGN

L'armoniosità delle linee curve si coniuga con le dimensioni ultra ridotte di corpo e leva.

The harmonic the curve lines featuring the ultra slim dimensions of the body and the lever.





Art. 01-4405 | Art. 01-444015

Art. 01-4405

Miscelatore per lavabo c/salterello
Single lever mixer for basin with pop-up waste

Art. 01-444015

Prolunga sovrappiano per lavabo Ø34 mm,
altezza 100 mm
*Extension for higher level basin Ø34, high
mm 100*

Art. 01-4405/3/B

Miscelatore per lavabo a muro c/bocca
erogazione Ø22 x 180 mm
*Wall mounted single lever mixer for basin with
wall spout Ø22 x mm 180*

Art. 01-4405/3/2

Miscelatore per lavabo a muro su piastra,
con bocca erogazione Ø21 x 180mm
*Wall mounted single lever mixer for basin on
plate with wall spout Ø 21 x 180*





Art. 78-0431/S/B/LR | Art. 01-4400 | Art. 01-4403/1/A

Art. 78-0431/3/B/LR

Soffione doccia "Tondo" a soffitto, con LED autoalimentati. Versione con carter h 300 mm

Ceiling fixing "Round" headshower with selfalimentary LED. H 300 mm carter version

Art. 01-4400

Miscelatore incasso c/ pulsante 2 OUT
Built-in single lever mixer with diverter pulse 2 OUT

Art. 01-4403/1/A

Gancio incasso fisso completo
Complete shower kit (fixed hook)

Art. 01-4407

Miscelatore per bidet c/salterello
Single lever mixer for bidet with pop-up waste



Art. 01-4407

LAVABO | BIDET

Riferimenti pagina listino MODERNO References page MODERNO pricelist



Art. 4405 p. 359
Miscelatore per lavabo c/salterello
Single lever mixer for basin with pop-up waste



Art. 4405/S p. 359
Miscelatore per lavabo s/salterello
Single lever mixer for basin without pop-up waste




Art. 4405/P p. 359
Miscelatore per lavabo c/salterello c/bocca erogazione prolungata da 175 mm
Single lever mixer for basin with extended spout mm 175 and pop-up waste




Art. 4405/P/S p. 359
Miscelatore per lavabo s/salterello c/bocca erogazione prolungata da 175 mm
Single lever mixer for basin with extended spout mm 175 without pop-up waste



Art. 444014 p. 359
Prolunga sovrapiano per lavabo Ø34 mm, altezza 50 mm
Extension for higher level basin Ø34, high mm 50



Art. 444015 p. 360
Prolunga sovrapiano per lavabo Ø34 mm, altezza 100 mm
Extension for higher level basin Ø34, high mm 100



Art. 444016 p. 360
Prolunga sovrapiano per lavabo Ø34 mm, altezza 150 mm
Extension for higher level basin Ø34, high mm 150



Art. 4405/3/B p. 360
Miscelatore per lavabo a muro c/bocca erogazione Ø22 x 180 mm
Wall mounted single lever mixer for basin with wall spout Ø22 x mm 180



Art. 4405/3/2 p. 360
Miscelatore per lavabo a muro su piastra, con bocca erogazione Ø21 x 180mm
Wall mounted single lever mixer for basin on plate with wall spout Ø 21 x 180



Art. 4405/R/A p. 361
Miscelatore comando remoto per lavabo s/salterello
Single lever mixer with remote control for basin without pop-up waste



Art. 4405/R/B p. 361
Miscelatore incasso comando remoto per lavabo, rosone tondo
Built-in single lever mixer with remote control for basin, round rose window



Art. 4405/R/BQ p. 361
Miscelatore incasso comando remoto per lavabo, rosone quadro
Built-in single lever mixer with remote control for basin, square rose window



Art. 4407 p. 362
Miscelatore per bidet c/salterello
Single lever mixer for bidet with pop-up waste

DOCCIA: incasso



Art. 4421/N p. 363
Miscelatore incasso 1 OUT piastra tonda
Built-in single lever mixer 1 OUT round plate



Art. 4421/Q p. 363
Miscelatore incasso 1 OUT piastra quadra
Built-in single lever mixer 1 OUT square plate



Art. 4400 p. 364
Miscelatore incasso c/pulsante 2 OUT piastra tonda
Built-in single lever mixer with diverter pulse 2 OUT round plate



Art. 4400/Q p. 364
Miscelatore incasso c/pulsante 2 OUT piastra rettangolare
Built-in single lever mixer with diverter pulse 2 OUT rectangular plate

DOCCIA: esterno

Riferimenti pagina listino MODERNO *References page MODERNO pricelist*



Art. 4409/1 p. 364
Miscelatore esterno per doccia s/duplex completo
Exposed single lever mixer for shower without complete shower kit

VASCA



Art. 4400 p. 365
Miscelatore incasso c/ pulsante 2 OUT piastra tonda
Built-in single lever mixer with diverter pulse 2 OUT round plate



Art. 4400/Q p. 365
Miscelatore incasso c/ pulsante 2 OUT piastra rettangolare
Built-in single lever mixer with diverter pulse 2 OUT rectangular plate



Art. 4403 p. 365
Bocca erogazione a muro per vasca
Wall spout for bath



Art. 4401/A p. 366
Miscelatore esterno per vasca c/gancio fisso completo
Exposed single lever mixer for bath with complete shower kit (fixed hook)



Art. 4401/B p. 366
Miscelatore esterno per vasca c/gancio fisso completo e duplex
Exposed single lever mixer for bath with complete shower kit (fixed hook) and movable hook

COMPLEMENTI



Art. 4403/1/A p. 367
Gancio incasso fisso completo
Complete shower kit (fixed hook)



Art. 4403/1 p. 367
Duplex incasso completo
Complete shower kit (movable hook)



Art. 0530 p. 367
Saliscendi completo c/presa d'acqua
Complete wall pipe with water connection



Art. 0530/1 p. 367
Saliscendi
Wall pipe



Art. 4440 p. 367
Passo rapido da 3/4"
Built-in rapid flow cock 3/4"



Art. 4440/1 p. 368
Passo rapido da 1"
Built-in rapid flow cock 1"



Art. 4432/2 p. 368
Saracinesca da 3/4"
Gate valve 3/4"

FUNTANIN BIJOUX

EQB DESIGN

È poesia per gli occhi quel brillante luccichìo che impreziosisce le curve di Funtanin, conferendo all'acqua erogata una luminosità mai vista prima. Si tratta di originali strass Swarovski, incastonati in punti strategici, le cui vivide trasparenze si specchiano nella superficie cromata e disegnano nell'aria iridescenti riflessi.

It is a poetry for the eyes that brilliant which give precious to the Funtanin curves, and make the water so lighten in way never seen before. All made by original Swarovsky strass, placed in strategic points, which the transparences are mirrored in the chrome surface and created lighten reflections in the air.



Art. 01-8305/7/S

Miscelatore per lavabo/bidet s/salterello
*Single lever mixer for basin/bidet without pop-up
waste*

Art. 01-8305/S/EL

Miscelatore per lavabo s/salterello ad
attivazione elettronica CON EROGAZIONE
ILLUMINATA. Collezione B TRONIC
Coordinati

*Single lever mixer for basin without pop-up
waste by sensitization way and LIGHTNESS.
B TRONIC Coordinati collection*



Art. 01-8305/7/S



Art. 01-8305/S/EL

Art. 01-8305/7/S

Miscelatore per lavabo/bidet s/salterello
*Single lever mixer for basin/bidet without pop-up
waste*

Art. 01-8359/1

Piantana portarotolo e portascopino
in porcellana bianca
*Jointed toilet-roll, white porcelain toilet-brush
rack*

Art. 78-8831/L

Bocca doccia piastra tonda, fissaggio a
parete
*Wall fixing cascade shower spout with round
plate*

Art. 01-8312/2/P


Miscelatore incasso termostatico 2 OUT
bassa portata
Built in thermostatic mixer 2 OUT less rate

Art. 01-8303/1/A

Gancio incasso fisso completo
Complete shower kit (fixed hook)



Art. 01-8305/7/S | Art. 01-8359/1



Art. 78-8831/L | Art. 01-8312/2/P | Art. 01-8303/1/A

LAVABO | BIDET

Riferimenti pagina listino MODERNO *References page MODERNO pricelist*



Art. 8305/7/S p. 378
Miscelatore per lavabo/ bidet s/salterello
Single lever mixer for basin/ bidet without pop-up waste



Art. 8305/P/S p. 378
Miscelatore per lavabo s/salterello c/bocca erogazione prolungata
Single lever mixer for basin with extended spout without pop-up waste



Art. 8305/A p. 378
Miscelatore per lavabo sovrapiano 50 mm s/salterello
Single lever mixer for higher level basin mm 50



Art. 8305/B p. 378
Miscelatore per lavabo sovrapiano 100 mm s/salterello
Single lever mixer for higher level basin mm 100



Art. 8305/C p. 378
Miscelatore per lavabo sovrapiano 150 mm s/salterello
Single lever mixer for higher level basin mm 150



Art. 8305/3 p. 379
Miscelatore per lavabo a muro
Wall mounted single lever mixer for basin



Art. 8305/3/A p. 379
Miscelatore per lavabo a muro su piastra
Wall mounted single lever mixer for basin on plate



Art. 8305/R/A p. 379
Miscelatore comando remoto per lavabo s/salterello
Single lever mixer with remote control for basin without pop-up waste



Art. 8321 p. 380
Miscelatore incasso 1 OUT
Built-in single lever mixer 1 OUT



Art. 8305/7/S p. 380
Miscelatore per lavabo/ bidet s/salterello
Single lever mixer for basin/ bidet without pop-up waste

DOCCIA: incasso



Art. 8321 p. 381
Miscelatore incasso 1 OUT
Built-in single lever mixer 1 OUT



Art. 8300 p. 381
Miscelatore incasso c/ pulsante 2 OUT
Built-in single lever mixer with diverter pulse 2 OUT



Art. 8303/2/1 p. 381
Deviatore incasso completo due uscite
Complete two ways built-in diverter



Art. 8303/3/1 p. 382
Deviatore incasso completo tre uscite
Complete three ways built-in diverter



Art. 8303/4/1 p. 382
Deviatore incasso completo quattro uscite
Complete four ways built-in diverter

DOCCIA: incasso termostatico



Art. 8312/P p. 383
Miscelatore incasso termostatico 1 OUT bassa portata
Built in thermostatic mixer 1 OUT less rate



Art. 8312/2/P p. 383
Miscelatore incasso termostatico 2 OUT bassa portata
Built in thermostatic mixer 2 OUT less rate



Art. 8312/3/P p. 383
Miscelatore incasso termostatico 3 OUT bassa portata
Built in thermostatic mixer 3 OUT less rate



Art. 8312/4/P p. 384
Miscelatore incasso termostatico 4 OUT bassa portata
Built in thermostatic mixer 4 OUT less rate

DOCCIA: esterno

Riferimenti pagina listino MODERNO *References page MODERNO pricelist*



Art. 8309/1 p. 385
Miscelatore esterno per doccia s/duplex completo
Exposed single lever mixer for shower without complete shower kit



Art. 8313/4 p. 385
Curva presa d'acqua per doccia c/stelo e soffione
Water connector for high shower plate and pipe

VASCA



Art. 8300 p. 386
Miscelatore incasso c/ pulsante 2 OUT
Built-in single lever mixer with diverter pulse 2 OUT



Art. 8303 p. 386
Bocca erogazione a muro per vasca
Wall spout for bath



Art. 8301/2 p. 386
Batteria per bordo vasca 4 fori
4 holes bath mixer to be fitted on bath rim



Art. 8301/2/P p. 386
Batteria per bordo vasca 4 fori su piastra
4 holes single lever mixer for bath on plate to be fitted on bath rim



Art. 8301/4/J p. 387
Miscelatore per vasca a pavimento
Floor spout for bath



Art. 8301/A p. 387
Miscelatore esterno per vasca c/gancio fisso completo
Exposed single lever mixer for bath with complete shower kit (fixed hook)



Art. 8301/B p. 387
Miscelatore esterno per vasca c/gancio fisso completo e duplex
Exposed single lever mixer for bath with complete shower kit (fixed hook) and movable hook

COMPLEMENTI



Art. 8303/1/A p. 388
Gancio incasso fisso completo
Complete shower kit (fixed hook)



Art. 8330 p. 388
Saliscendi completo c/presa d'acqua
Complete wall pipe with water connection



Art. 8330/1 p. 388
Saliscendi
Wall pipe



Art. 8308/S p. 388
Rubinetto incasso da 1/2" sinistro
Left built-in stop cock 1/2"



Art. 8308/1/S p. 389
Rubinetto incasso da 3/4" sinistro
Left built-in stop cock 3/4"

Art. 8308/D p. 388
Rubinetto incasso da 1/2" destro
Right built-in stop cock 1/2"

Art. 8308/1/D p. 389
Rubinetto incasso da 3/4" destro
Right built-in stop cock 3/4"

COMPLEMENTI

Riferimenti pagina listino MODERNO *References page MODERNO pricelist*



Art. 8340 p. 389
Passo rapido da 3/4"
Built-in rapid flow cock 3/4"



Art. 8340/1 p. 389
Passo rapido da 1"
Built-in rapid flow cock 1"



Art. 8332/2 p. 390
Saracinesca da 3/4"
Gate valve 3/4"

FUNTANIN JOYSTICK

EQB DESIGN

Proposto nella variante con leva a joystick, Funtanin deve la particolare forma dell'acqua erogata (a getto libero) all'ampia concavità della superficie di scorrimento. Una scelta molto scenografica, di grande impatto nell'ambiente bagno, che ha richiesto precisi studi e test specifici sulle dinamiche di scorrimento dei fluidi, fino ad ottenere un risultato omogeneo ed elegante. Totalmente cromato, con base ovale, adatto ad ogni ambiente bagno, la personalità del suo disegno essenziale lo colloca, idealmente, tra le linee di orientamento più innovativo.

Proposed with the joystick lever, Funtanin has the particular flow rate form (free jet) thanks to the wide conk. A scenography choice, by big impact in the bathroom ambient, that has requested specific tests and studies about the fluid dynamic, till to obtain an elegant and uniform result. Totally chrome, with oval base, for every bathroom, the personality of its essential outline collocates it in the most innovative lines.





Art. 01-8005/C

Art. 01-8005/C

Miscelatore per lavabo sovrapiano 150 mm
s/salterello
Single lever mixer for higher level basin mm 150

Art. 01-8001/2

Batteria per bordo vasca 4 fori
*Higher single lever mixer for basin with
extended spout L. 190 without pop-up waste*



Art. 01-8001/2

Art. 01-8005/3/A

Miscelatore per lavabo a muro su piastra
*Wall mounted single lever mixer for basin on
plate*

Art. 01-8005/7/S

Miscelatore per lavabo/bidet s/salterello
*Single lever mixer for basin/bidet without
pop-up waste*

Art. 01-8059/1

Piantana portarotolo e portascopino in
porcellana bianca
*Jointed toilet-roll, white porcelain toilet-brush
rack*



Art. 01-8005/3/A



Art. 01-8005/7/S | Art. 01-8059/1

LAVABO | BIDET

Riferimenti pagina listino MODERNO *References page MODERNO pricelist*



Art. 8005/7/S p. 400
Miscelatore per lavabo/ bidet s/salterello
Single lever mixer for basin/ bidet without pop-up waste



Art. 8005/P/S p. 400
Miscelatore per lavabo s/salterello c/bocca erogazione prolungata
Single lever mixer for basin with extended spout without pop-up waste



Art. 8005/A p. 400
Miscelatore per lavabo sovrapiano 50 mm s/salterello
Single lever mixer for higher level basin mm 50



Art. 8005/B p. 400
Miscelatore per lavabo sovrapiano 100 mm s/salterello
Single lever mixer for higher level basin mm 100



Art. 8005/C p. 400
Miscelatore per lavabo sovrapiano 150 mm s/salterello
Single lever mixer for higher level basin mm 150



Art. 8005/3 p. 401
Miscelatore per lavabo a muro
Wall mounted single lever mixer for basin



Art. 8005/3/A p. 401
Miscelatore per lavabo a muro su piastra
Wall mounted single lever mixer for basin on plate



Art. 8005/R/A p. 401
Miscelatore comando remoto per lavabo s/salterello
Single lever mixer with remote control for basin without pop-up waste



Art. 8021 p. 402
Miscelatore incasso 1 OUT
Built-in single lever mixer 1 OUT



Art. 8005/7/S p. 402
Miscelatore per lavabo/ bidet s/salterello
Single lever mixer for basin/ bidet without pop-up waste

DOCCIA: incasso



Art. 8021 p. 403
Miscelatore incasso 1 OUT
Built-in single lever mixer 1 OUT



Art. 8000 p. 403
Miscelatore incasso c/ pulsante 2 OUT
Built-in single lever mixer with diverter pulse 2 OUT



Art. 8003/2/1 p. 403
Deviatore incasso completo due uscite
Complete two ways built-in diverter



Art. 8003/3/1 p. 404
Deviatore incasso completo tre uscite
Complete three ways built-in diverter



Art. 8003/4/1 p. 404
Deviatore incasso completo quattro uscite
Complete four ways built-in diverter

DOCCIA: incasso termostatico



Art. 8012/P p. 405
Miscelatore incasso termostatico 1 OUT bassa portata
Built in thermostatic mixer 1 OUT less rate



Art. 8012/2/P p. 405
Miscelatore incasso termostatico 2 OUT bassa portata
Built in thermostatic mixer 2 OUT less rate



Art. 8012/3/P p. 405
Miscelatore incasso termostatico 3 OUT bassa portata
Built in thermostatic mixer 3 OUT less rate



Art. 8012/4/P p. 406
Miscelatore incasso termostatico 4 OUT bassa portata
Built in thermostatic mixer 4 OUT less rate

DOCCIA: esterno

Riferimenti pagina listino MODERNO *References page MODERNO pricelist*



Art. 8009/1 p. 407
Miscelatore esterno per doccia s/duplex completo
Exposed single lever mixer for shower without complete shower kit



Art. 8013/4 p. 407
Curva presa d'acqua per doccia c/stelo e soffione
Water connector for high shower plate and pipe

VASCA



Art. 8000 p. 408
Miscelatore incasso c/ pulsante 2 OUT
Built-in single lever mixer with diverter pulse 2 OUT



Art. 8003 p. 408
Bocca erogazione a muro per vasca
Wall spout for bath



Art. 8001/2 p. 408
Batteria per bordo vasca 4 fori
4 holes bath mixer to be fitted on bath rim



Art. 8001/2/P p. 408
Batteria per bordo vasca 4 fori su piastra
4 holes single lever mixer for bath on plate to be fitted on bath rim



Art. 8101/4/J p. 409
Miscelatore per vasca a pavimento
Floor spout for bath



Art. 8001/A p. 409
Miscelatore esterno per vasca c/gancio fisso completo
Exposed single lever mixer for bath with complete shower kit (fixed hook)



Art. 8001/B p. 409
Miscelatore esterno per vasca c/gancio fisso completo e duplex
Exposed single lever mixer for bath with complete shower kit (fixed hook) and movable hook

COMPLEMENTI



Art. 8003/1/A p. 410
Gancio incasso fisso completo
Complete shower kit (fixed hook)



Art. 8030 p. 410
Saliscendi completo c/presa d'acqua
Complete wall pipe with water connection



Art. 8030/1 p. 410
Saliscendi
Wall pipe



Art. 8030/1/A p. 410
Saliscendi ovale curvo
Oval wall pipe elbow



Art. 8008/S p. 410
Rubinetto incasso da 1/2" sinistro
Left built-in stop cock 1/2"

Art. 8008/D p. 410
Rubinetto incasso da 1/2" destro
Right built-in stop cock 1/2"



Art. 8008/1/S p. 411
Rubinetto incasso da 3/4" sinistro
Left built-in stop cock 3/4"

Art. 8008/1/D p. 411
Rubinetto incasso da 3/4" destro
Right built-in stop cock 3/4"



Art. 8040 p. 411
Passo rapido da 3/4"
Built-in rapid flow cock 3/4"



Art. 8040/1 p. 412
Passo rapido da 1"
Built-in rapid flow cock 1"



Art. 8032/2 p. 412
Saracinesca da 3/4"
Gate valve 3/4"

FUNTANIN

EQB DESIGN

Un prodotto il cui nome suona vezzeggiativo, quasi ad indicarne la stessa materia delle buone cose di ogni giorno, proposto nella variante a cartuccia tradizionale.

A product by affectionate sound name, as indicate the same materials used by the goods things of every days, proposal with the traditional cartridge.



Art. 01-8105/7/S

Miscelatore per lavabo/bidet s/salterello
*Single lever mixer for basin/bidet without
pop-up waste*

Art. 01-8054

Portasapone singolo d'appoggio in
porcellana bianca
White porcelain standing soap dish

Art. 01-8036/1

Scarico "Stop and go" ovale da 1"1/4
s/finestrella T.P.
*"Stop and go" pop-up waste 1"1/4 oval shape
without window for water level*

Art. 01-8105/3

Miscelatore per lavabo a muro
Wall mounted single lever mixer for basin



Art. 8105/7/S | Art. 01-8054 | Art. 01-8036/1



Art. 01-8105/3



Art. 8101/A

Art. 01-8101/A

Miscelatore esterno per vasca c/gancio fisso completo

Exposed single lever mixer for bath with complete shower kit (fixed hook)

Art. 78-804039

Soffione doccia ultrasottile "Ovale" 250x400 mm
Ultraslim shower ceiling "Oval" 250x400 mm

Art. 01-884055

Braccio a parete CURVO rosone tondo L 350 mm

CURVE wall arm round rose-window L 350 mm

Art. 73-8031

Bocca doccia a cascata ovale Funtanin, fissaggio a parete

Wall fixing oval Funtanin cascade shower spout

Art. 01-8012/3H/P

Miscelatore incasso termostatico 3 OUT alta portata con piastra unica

Built in thermostatic mixer 3 OUT high rate with one plate

Art. 01-8003/1/A

Gancio incasso fisso completo

Complete shower kit (fixed hook)


Art. 01-8105/S/EL

Miscelatore per lavabo s/salterello ad attivazione elettronica CON EROGAZIONE ILLUMINATA. Collezione B TRONIC Coordinati

Single lever mixer for basin without pop-up waste by sensitization way and LIGHTNESS. B TRONIC Coordinati collection



Art. 78-804039 | Art. 01-884055 | Art. 73-8031 | Art. 01-8012/3H/P | Art. 01-8003/1/A



Art. 01-8105/S/EL

LAVABO | BIDET

Riferimenti pagina listino MODERNO *References page MODERNO pricelist*



Art. 8105/7/S p. 422
Miscelatore per lavabo/ bidet s/salterello
Single lever mixer for basin/ bidet without pop-up waste



Art. 8105/P/S p. 422
Miscelatore per lavabo s/salterello c/bocca erogazione prolungata
Single lever mixer for basin with extended spout without pop-up waste



Art. 8105/A p. 422
Miscelatore per lavabo sovrapiano 50 mm s/salterello
Single lever mixer for higher level basin mm 50



Art. 8105/B p. 422
Miscelatore per lavabo sovrapiano 100 mm s/salterello
Single lever mixer for higher level basin mm 100



Art. 8105/C p. 422
Miscelatore per lavabo sovrapiano 150 mm s/salterello
Single lever mixer for higher level basin mm 150



Art. 8105/3 p. 423
Miscelatore per lavabo a muro
Wall mounted single lever mixer for basin



Art. 8105/3/A p. 423
Miscelatore per lavabo a muro su piastra
Wall mounted single lever mixer for basin on plate



Art. 8105/R/A p. 423
Miscelatore comando remoto per lavabo s/salterello
Single lever mixer with remote control for basin without pop-up waste



Art. 8121 p. 424
Miscelatore incasso 1 OUT
Built-in single lever mixer 1 OUT



Art. 8105/7/S p. 424
Miscelatore per lavabo/ bidet s/salterello
Single lever mixer for basin/ bidet without pop-up waste

DOCCIA: incasso



Art. 8121 p. 425
Miscelatore incasso 1 OUT
Built-in single lever mixer 1 OUT



Art. 8100 p. 425
Miscelatore incasso c/ pulsante 2 OUT
Built-in single lever mixer with diverter pulse 2 OUT



Art. 8103/2/1 p. 425
Deviatore incasso completo due uscite
Complete two ways built-in diverter



Art. 8103/3/1 p. 426
Deviatore incasso completo tre uscite
Complete three ways built-in diverter



Art. 8103/4/1 p. 426
Deviatore incasso completo quattro uscite
Complete four ways built-in diverter

DOCCIA: incasso termostatico



Art. 8012/P p. 427
Miscelatore incasso termostatico 1 OUT bassa portata
Built in thermostatic mixer 1 OUT less rate



Art. 8012/2/P p. 427
Miscelatore incasso termostatico 2 OUT bassa portata
Built in thermostatic mixer 2 OUT less rate



Art. 8012/3/P p. 427
Miscelatore incasso termostatico 3 OUT bassa portata
Built in thermostatic mixer 3 OUT less rate



Art. 8012/4/P p. 428
Miscelatore incasso termostatico 4 OUT bassa portata
Built in thermostatic mixer 4 OUT less rate

DOCCIA: esterno

Riferimenti pagina listino MODERNO *References page MODERNO pricelist*



Art. 8109/1 p. 429
Miscelatore esterno per doccia s/duplex completo
Exposed single lever mixer for shower without complete shower kit



Art. 8013/4 p. 429
Curva presa d'acqua per doccia c/stelo e soffione
Water connector for high shower plate and pipe

VASCA



Art. 8100 p. 430
Miscelatore incasso c/ pulsante 2 OUT
Built-in single lever mixer with diverter pulse 2 OUT



Art. 8003 p. 430
Bocca erogazione a muro per vasca
Wall spout for bath



Art. 8101/2 p. 430
Batteria per bordo vasca 4 fori
4 holes bath mixer to be fitted on bath rim



Art. 8101/2/P p. 430
Batteria per bordo vasca 4 fori su piastra
4 holes single lever mixer for bath on plate to be fitted on bath rim



Art. 8101/4/J p. 431
Miscelatore per vasca a pavimento
Floor spout for bath



Art. 8101/A p. 431
Miscelatore esterno per vasca c/gancio fisso completo
Exposed single lever mixer for bath with complete shower kit (fixed hook)



Art. 8101/B p. 431
Miscelatore esterno per vasca c/gancio fisso completo e duplex
Exposed single lever mixer for bath with complete shower kit (fixed hook) and movable hook

COMPLEMENTI



Art. 8003/1/A p. 432
Gancio incasso fisso completo
Complete shower kit (fixed hook)



Art. 8030 p. 432
Saliscendi completo c/presa d'acqua
Complete wall pipe with water connection



Art. 8030/1 p. 432
Saliscendi
Wall pipe



Art. 8030/1/A p. 432
Saliscendi ovale curvo
Oval wall pipe elbow



Art. 8108 p. 432
Rubinetto incasso da 1/2"
Built-in stop cock 1/2"



Art. 8108/1 p. 433
Rubinetto incasso da 3/4"
Built-in stop cock 3/4"



Art. 8140 p. 433
Passo rapido da 3/4"
Built-in rapid flow cock 3/4"



Art. 8140/1 p. 434
Passo rapido da 1"
Built-in rapid flow cock 1"



Art. 8032/2 p. 434
Saracinesca da 3/4"
Gate valve 3/4"

Revivre

outdoor & sailing

EQB DESIGN

Novità assoluta è l'introduzione di docce da esterni con leva Caleffi e, unica nel suo genere, la doccetta con doppia funzione: effetto pioggia ed effetto nebulizzazione.

Absolutely news are the outdoor shower, with Caleffi lever, the only ones, the hand shower with double function: raining and spray.





Art. 77-0413/6/T2

Art. 77-0413/6/T

Colonna doccia da esterno a pavimento
soffione "small" con deviatore per doccia,
effetto pioggia/nebulizzazione, leva Caleffi
*Outdoor floor shower column "small" plate
with diverter for handshower raining/spray,
Caleffi lever*

Art. 77-0413/6/T2

Colonna doccia da esterno a pavimento
soffione "big" con deviatore per doccia,
effetto pioggia/nebulizzazione, leva Caleffi.
*Outdoor floor shower column "big" plate
with diverter for handshower raining/spray,
Caleffi lever*

Art. 77-0413/6/T1

Colonna doccia da esterno a pavimento
soffione "big" senza deviatore per doccia,
leva Caleffi
*Outdoor floor shower "big" plate without
diverter, Caleffi lever*





ARABESQUE

Braccia e gambe protese in una posa statica, ma allungata, in apparente continua ricerca del raggiungimento di linee ideali, lontane, in perfetto equilibrio con lo spazio tendente all'infinito. Ecco a cosa si ispirano le linee geometriche delle serie.

Arms and legs stretch in a plastic attitude, but extended, by keep a continue search of ideal and far away lines in a perfect balance with the space look at the infinite. At these things are inspired the geometrical lines of the series.

STILLE BOCCHE DA SOFFITTO

B-UNO | B-DUE

BEETHOVEN

ZEHN

BABY S

SOGNO

THEO

TLUX


STILLE


EQB DESIGN

Bellosta Rubinetterie sfida la forza di gravità con le ultra moderne bocche da soffitto, in abbinamento a tutte le collezioni rubinetteria.

Bellosta Rubinetterie confront the gravity with the ultra-modern ceiling spout, linked at all taps collections.

is the excellent property of the world, to
in we are sick in justice,--after the way
our own behavior,--to make guilty of
rather the sun, the moon, and the stars;
we were villains by necessity; fools
nearly compulsion; knaves, thro'
riches, by spherical predominance; drunkards,
and adulterers, by an imposed obedience
nearly influence; and all that we are evil
a divine thro' us: an admirable case
admirable man, to lay his great
position to the charge of a





Art. 01-754125

Art. 01-754125

Bocca da soffitto RETTANGOLARE
RECTANGULAR ceiling spout

Art. 01-7905/R/BL


Miscelatore incasso comando remoto per
lavabo
*Built-in single lever mixer with remote control
for basin*

Art. 01-794019


Bocca da soffitto QUADRA
SQUARE ceiling spout

Art. 01-7705/R/B

Miscelatore incasso comando remoto per
lavabo
*Built-in single lever mixer with remote control
for basin*



Art. 01-794019



Art. 01-794019 | Art. 01-7705/R/B

B-UNO | B-DUE

EQB DESIGN

Stile e design al quadrato: per gli amanti delle linee spigolose, due le varianti delle collezioni eredi del successo di Beethoven: con leva ergonomica, per facilitare l'apertura e chiusura del miscelatore, e maniglia.

Square style and design, for the lovers of the angular lines, twice are the variant collections, born from the successful Beethoven: with ergonomic lever, to facilitate opening and closing of the mixer and handle.





Art. 01-7905/3/AL

Art. 01-7905 | B-UNO

Miscelatore per lavabo c/salterello
Single lever mixer for basin with pop-up waste

Art. 01-7537

Scarico quadro da 1"1/4 c/finestrella T.P.
Square waste 1"1/4 with window for water level

Art. 01-7905/3/AL | B-DUE

Miscelatore per lavabo a muro, L 185 mm
Wall mounted single lever mixer for basin, L mm 185

Art. 01-7905 | B-UNO

Miscelatore per lavabo c/salterello
Single lever mixer for basin with pop-up waste

Art. 01-7905/L | B-DUE

Miscelatore per lavabo c/salterello
Single lever mixer for basin with pop-up waste



Art. 01-7905



Art. 01-7905/L



Art. 78-754077 | Art. 01-795006 | Art. 78-7531 | Art. 01-0912/3H | Art. 01-6503/1/A

Art. 78-754077

Soffione doccia ultrasottile "Quadro"
300x300 mm
Ultraslim shower ceiling "Square" 300x300 mm

Art. 01-795006

Braccio a muro rosone quadro
Wall arm square rose-window

Art. 78-7531

Bocca doccia a lama rovesciata, fissaggio a parete
Wall fixing cascade shower spout

Art. 01-0912/3H

Miscelatore incasso termostatico 3 OUT alta portata con piastre indipendenti
Built in thermostatic mixer 3 OUT high rate with independent plate

Art. 01-6503/1/A

Gancio incasso fisso completo
Complete shower kit (fixed hook)

Art. 01-7907/L | B-DUE

Miscelatore per bidet c/salterello
Single lever mixer for bidet with pop-up waste



Art. 01-7907/L

LAVABO

Riferimenti pagina listino MODERNO *References page MODERNO pricelist*



Art. 7905 | B-UNO p. 446
Miscelatore per lavabo c/salterello
Single lever mixer for basin with pop-up waste



Art. 7905/L | B-DUE p. 446
Miscelatore per lavabo c/salterello
Single lever mixer for basin with pop-up waste



Art. 7905/S | B-UNO p. 446
Miscelatore per lavabo s/salterello
Single lever mixer for basin without pop-up waste



Art. 7905/SL | B-DUE p. 446
Miscelatore per lavabo s/salterello
Single lever mixer for basin without pop-up waste



Art. 7905/P | B-UNO p. 446
Miscelatore per lavabo c/salterello c/bocca erogazione prolungata
Single lever mixer for basin with extended spout with pop-up waste



Art. 7905/PL | B-DUE p. 447
Miscelatore per lavabo c/salterello c/bocca erogazione prolungata
Single lever mixer for basin with extended spout with pop-up waste



Art. 7905/P/S | B-UNO p. 447
Miscelatore per lavabo s/salterello c/bocca erogazione prolungata
Single lever mixer for basin with extended spout without pop-up waste



Art. 7905/P/SL | B-DUE p. 447
Miscelatore per lavabo s/salterello c/bocca erogazione prolungata
Single lever mixer for basin with extended spout without pop-up waste



Art. 7905/P/A | B-UNO p. 447
Miscelatore per lavabo c/salterello c/bocca erogazione extraprolungata
Single lever mixer for basin with extra extended spout with pop-up waste



Art. 7905/P/AL | B-DUE p. 447
Miscelatore per lavabo c/salterello c/bocca erogazione extraprolungata
Single lever mixer for basin with extra extended spout with pop-up waste



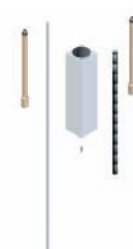
Art. 7905/P/A/S | B-UNO p. 448
Miscelatore per lavabo s/salterello c/bocca erogazione extraprolungata
Single lever mixer for basin with extra extended spout without pop-up waste




Art. 7905/P/A/SL | B-DUE p. 448
Miscelatore per lavabo s/salterello c/bocca erogazione extraprolungata
Single lever mixer for basin with extra extended spout without pop-up waste



Art. 794001 p. 448
Prolunga sovrapiano per lavabo 36x36 mm, altezza 100 mm
Extension for higher level basin mm 36x36, high mm 100



Art. 794002 p. 448
Prolunga sovrapiano per lavabo 36x36 mm, altezza 150 mm
Extension for higher level basin mm 36x36, high mm 150



Art. 794003 p. 448
Prolunga sovrapiano per lavabo 36x36 mm, altezza 180 mm
Extension for higher level basin mm 36x36, high mm 180



Art. 7905/3/A | B-UNO p. 449
Miscelatore per lavabo a muro, L 185 mm
Wall mounted single lever mixer for basin, L mm 185



Art. 7905/3/AL | B-DUE p. 449
Miscelatore per lavabo a muro, L 185 mm
Wall mounted single lever mixer for basin, L mm 185



Art. 7905/3/B | B-UNO p. 449
Miscelatore per lavabo a muro, L 215 mm
Wall mounted single lever mixer for basin, L mm 215



Art. 7905/3/BL | B-DUE 450
Miscelatore per lavabo a muro, L 215 mm
Wall mounted single lever mixer for basin, L mm 215



Art. 7905/3 | B-UNO p. 450
Miscelatore per lavabo a muro su piastra, L 182 mm
Wall mounted single lever mixer for basin on plate, L mm 182

LAVABO | BIDET

Riferimenti pagina listino MODERNO *References page MODERNO pricelist*



Art. 7905/3L | B-DUE p. 451
Miscelatore per lavabo a muro su piastra, L 182 mm
Wall mounted single lever mixer for basin on plate, L mm 182



Art. 7905/3/1 | B-UNO p. 451
Miscelatore per lavabo a muro su piastra, L 212 mm
Wall mounted single lever mixer for basin on plate, L mm 212



Art. 7905/3/1L | B-DUE p. 451
Miscelatore per lavabo a muro su piastra, L 212 mm
Wall mounted single lever mixer for basin on plate, L mm 212



Art. 7705/R/A | B-UNO p. 452
Miscelatore comando remoto per lavabo s/ salterello
Single lever mixer with remote control for basin without pop-up waste



Art. 7905/R/AL | B-DUE p. 452
Miscelatore comando remoto per lavabo s/ salterello
Single lever mixer with remote control for basin without pop-up waste



Art. 7705/R/B | B-UNO p. 452
Miscelatore incasso comando remoto per lavabo
Built-in single lever mixer with remote control for basin



Art. 7905/R/BL | B-DUE p. 453
Miscelatore incasso comando remoto per lavabo
Built-in single lever mixer with remote control for basin



Art. 7907 | B-UNO p. 453
Miscelatore per bidet c/ salterello
Single lever mixer for bidet with pop-up waste



Art. 7907/L | B-DUE p. 453
Miscelatore per bidet c/ salterello
Single lever mixer for bidet with pop-up waste

DOCCIA: incasso



Art. 7721 | B-UNO p. 454
Miscelatore incasso 1 OUT
Built-in single lever mixer 1 OUT



Art. 7921/L | B-DUE p. 454
Miscelatore incasso 1 OUT
Built-in single lever mixer 1 OUT



Art. 7700 | B-UNO p. 455
Miscelatore incasso c/ pulsante 2 OUT
Built-in single lever mixer with diverter pulse 2 OUT



Art. 7900/L | B-DUE p. 455
Miscelatore incasso c/ pulsante 2 OUT
Built-in single lever mixer with diverter pulse 2 OUT



Art. 7703/2/1 | B-UNO p. 456
Deviatore incasso completo due uscite
Complete two ways built-in diverter



Art. 7903/2/1L | B-DUE p. 456
Deviatore incasso completo due uscite
Complete two ways built-in diverter



Art. 7703/3/1 | B-UNO p. 456
Deviatore incasso completo tre uscite
Complete three ways built-in diverter



Art. 7903/3/1L | B-DUE p. 457
Deviatore incasso completo tre uscite
Complete three ways built-in diverter



Art. 7703/4/1 | B-UNO p. 457
Deviatore incasso completo quattro uscite
Complete four ways built-in diverter



Art. 7903/4/1L | B-DUE p. 458
Deviatore incasso completo quattro uscite
Complete four ways built-in diverter



Art. 7900/1/P | B-UNO p. 459
Miscelatore incasso c/pulsante 2 OUT e gancio doccia su piastra
Built-in mixer 2 OUT with pulse and hook shower on plate



Art. 7900/1/PL | B-DUE p. 459
Miscelatore incasso c/pulsante 2 OUT e gancio doccia su piastra
Built-in mixer 2 OUT with pulse and hook shower on plate

DOCCIA: incasso termostatico



Art. 0912/P p. 460
Miscelatore incasso termostatico 1 OUT bassa portata
Built in thermostatic mixer 1 OUT less rate



Art. 0912/2/P p. 460
Miscelatore incasso termostatico 2 OUT bassa portata
Built in thermostatic mixer 2 OUT less rate



Art. 0912/3/P p. 460
Miscelatore incasso termostatico 3 OUT bassa portata
Built in thermostatic mixer 3 OUT less rate



Art. 0912/4/P p. 461
Miscelatore incasso termostatico 4 OUT bassa portata
Built in thermostatic mixer 4 OUT less rate

DOCCIA: esterno | esterno termostatico



Art. 7709/1 | B-UNO p. 462
Miscelatore esterno per doccia s/duplex completo
Exposed single lever mixer for shower without complete shower kit



Art. 7709/1L | B-DUE p. 462
Miscelatore esterno per doccia s/duplex completo
Exposed single lever mixer for shower without complete shower kit



Art. 7711/1A p. 462
Miscelatore termostatico esterno per doccia s/duplex completo
Exposed thermostatic mixer for shower without complete shower kit

VASCA



Art. 7700 | B-UNO p. 463
Miscelatore incasso c/ pulsante 2 OUT
Built-in single lever mixer with diverter pulse 2 OUT



Art. 7900/L | B-DUE p. 463
Miscelatore incasso c/ pulsante 2 OUT
Built-in single lever mixer with diverter pulse 2 OUT



Art. 7903 p. 463
Bocca erogazione a muro per vasca rosone quadro
Wall spout for bath with square rose window



Art. 7901/2/A | B-UNO p. 464
Miscelatore per bordo vasca 4 fori
4 holes bath mixer to be fitted on bath rim



Art. 7901/2/AL | B-DUE p. 464
Miscelatore per bordo vasca 4 fori
4 holes bath mixer to be fitted on bath rim

VASCA

Riferimenti pagina listino MODERNO *References page MODERNO pricelist*



Art. 7901/20/A | B-UNO p. 464
Miscelatore per bordo vasca 3 fori s/bocca erogazione
3 holes bath mixer without spout to be fitted on bath rim



Art. 7901/20/AL | B-DUE p. 464
Miscelatore per bordo vasca 3 fori s/bocca erogazione
3 holes bath mixer without spout to be fitted on bath rim



Art. 7901/A | B-UNO p. 464
Miscelatore esterno per vasca c/gancio fisso completo
Exposed single lever mixer for bath with complete shower kit (fixed hook)



Art. 7901/AL | B-DUE p. 465
Miscelatore esterno per vasca c/gancio fisso completo
Exposed single lever mixer for bath with complete shower kit (fixed hook)



Art. 7901/B | B-UNO p. 465
Miscelatore esterno per vasca c/gancio fisso completo e duplex
Exposed single lever mixer for bath with complete shower kit (fixed hook) and movable hook



Art. 7901/BL | B-DUE p. 465
Miscelatore esterno per vasca c/gancio fisso completo e duplex
Exposed single lever mixer for bath with complete shower kit (fixed hook) and movable hook



Art. 7900/2/P | B-UNO p. 465
Miscelatore incasso con pulsante 2 OUT, bocca d'erogazione e gancio doccia su piastra
Built-in mixer 2 OUT with pulse, spout and hook shower on plate



Art. 7900/2/PL | B-DUE p. 466
Miscelatore incasso con pulsante 2 OUT, bocca d'erogazione e gancio doccia su piastra
Built-in mixer 2 OUT with pulse, spout and hook shower on plate

COMPLEMENTI



Art. 6503/1/A p. 467
Gancio incasso fisso completo
Complete shower kit (fixed hook)

Art. 6503/1 p. 467
Duplex incasso completo
Complete shower kit (movable hook)



Art. 7930 p. 467
Saliscendi completo c/ presa d'acqua
Complete wall pipe with water connection



Art. 7730/1 p. 467
Saliscendi
Wall pipe



Art. 7708/D | B-UNO p. 467
Rubinetto incasso da 1/2" destro
Right built-in stop cock 1/2"

Art. 7708/1/D | B-UNO p. 468
Rubinetto incasso da 3/4" sinistro
Left built-in stop cock 3/4"



Art. 7908/SL | B-DUE p. 468
Rubinetto incasso da 1/2" sinistro
Left built-in stop cock 1/2"

Art. 7908/DL | B-DUE p. 468
Rubinetto incasso da 1/2" destro
Right built-in stop cock 1/2"



Art. 7908/1/SL | B-DUE p. 469
Rubinetto incasso da 3/4" sinistro
Left built-in stop cock 3/4"

Art. 7908/1/DL | B-DUE p. 469
Rubinetto incasso da 3/4" destro
Right built-in stop cock 3/4"



Art. 7740 | B-UNO p. 469
Passo rapido da 3/4"
Built-in rapid flow cock 3/4"

Art. 7740/1 | B-UNO p. 470
Passo rapido da 1"
Built-in rapid flow cock 1"



Art. 7940/L | B-DUE p. 469
Passo rapido da 3/4"
Built-in rapid flow cock 3/4"

Art. 7940/1L | B-DUE p. 470
Passo rapido da 1"
Built-in rapid flow cock 1"



Art. 7732/2 | B-UNO p. 471
Saracinesca da 3/4"
Gate valve 3/4"



Art. 7932/2L | B-DUE p. 471
Saracinesca da 3/4"
Gate valve 3/4"

BEETHOVEN

EQB DESIGN

È un omaggio al genio del grande Maestro, Beethoven; è una collezione dalla postura spigolosa ed essenziale, netta come suoni squillanti, e dal caratteristico flusso dell'acqua a getto libero, che disegna scenografiche dinamiche di fluidi all'interno della bocca d'erogazione. Una forma che ambisce a diventare icona di stile, un accento vivace nella sinfonia di una casa ambiziosa.

It is an homage at the genius of Beethoven, is an angular and essential collection, like sharp sounds and featuring by the jet free flow rate, that crated a stenographic dynamic of fluids inside the spout. A form that would like to be an iconic style, a overjoyed accent in the symphony of an great house.





Art. 01-7705/R/A Art. 01-7705/1/C Art. 01-6536

Art. 01-7705/7/S

Miscelatore per lavabo/bidet s/salterello
Single lever mixer for basin/bidet without pop-up waste

Art. 01-7705/R/A

Miscelatore comando remoto per lavabo s/salterello
Single lever mixer with remote control for basin without pop-up waste

Art. 01-7705/1/C

Bocca erogazione da 270 mm per lavabo sovrapiano
Higher level basin spout mm 270

Art. 01-6536

Scarico "Stop and go" quadro da 1"1/4 c/finestrella T.P.
"Stop and go" pop-up waste 1"1/4 square shape with window for water level

Art. 01-7705/3

Miscelatore per lavabo a muro
Wall mounted single lever mixer for basin



Art 01-7705/3

Art. 01-7705/P/S/T

Miscelatore per lavabo s/salterello
c/bocca erogazione prolungata c/attacco
a pavimento

*Single lever mixer for basin with extended
spout and floor connection without pop-up
waste*


Art. 78-7513/6/A

Colonna esterna multifunzione domotica
con effetto cromoterapia

*Domotic external column multifunction with
chromotherapy effect*



Art. 01-7705/P/S/T



Art. 78-7513/6/A



Art. 01-7701/2/A

Art. 01-7701/2/A

Miscelatore per bordo vasca 4 fori
4 holes bath mixer to be fitted on bath rim

Art. 01-7705/7/S

Miscelatore per lavabo/bidet s/salterello
Single lever mixer for basin/bidet without pop-up waste

Art. 01-7503/ID

Idroscopino quadro completo c/attivatore
ed EROGAZIONE TIPO DOCCETTA
*Complete square hydrobrush with activator
and SPRAYER LIKE HANDSHOWER*

Art. 01-018/5+

Placca comando per cassetta incasso mod.
GEBERIT Italia con pulsanti a filo placca,
compatibile con Unica+
*Plate for GEBERIT waste system with edge
activator, featuring with Unica+*



Art. 01-7705/7/S | Art. 01-7503/ID | Art. 01-018/5+

LAVABO/BIDET

Riferimenti pagina listino MODERNO *References page MODERNO pricelist*



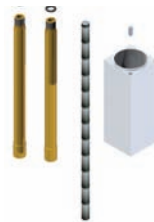
Art. 7705/7/S p. 484
Miscelatore per lavabo/ bidet s/salterello
Single lever mixer for basin/ bidet without pop-up waste




Art. 7705/P/S p. 484
Miscelatore per lavabo s/salterello c/bocca erogazione prolungata
Single lever mixer for basin with extended spout without pop-up waste



Art. 774001 p. 484
Prolunga sovrapiano per lavabo \varnothing 38 mm, altezza 50 mm
Extension for higher level basin \varnothing 38, high mm 50



Art. 774002 p. 484
Prolunga sovrapiano per lavabo \varnothing 38 mm, altezza 100 mm
Extension for higher level basin \varnothing 38, high mm 100



Art. 774003 p. 484
Prolunga sovrapiano per lavabo \varnothing 38 mm, altezza 150 mm
Extension for higher level basin \varnothing 38, high mm 150



Art. 7705/P/S/T p. 485
Miscelatore per lavabo s/ salterello c/bocca erogazione prolungata c/attacco a pavimento
Single lever mixer for basin with extended spout and floor connection without pop-up waste



Art. 7705/3 p. 485
Miscelatore per lavabo a muro
Wall mounted single lever mixer for basin



Art. 7705/3/A p. 485
Miscelatore per lavabo a muro su piastra
Wall mounted single lever mixer for basin on plate



Art. 7705/R/A p. 486
Miscelatore comando remoto per lavabo s/ salterello
Single lever mixer with remote control for basin without pop-up waste



Art. 7705/R/B p. 486
Miscelatore incasso comando remoto per lavabo
Built-in single lever mixer with remote control for basin



Art. 7705/1/A p. 486
Bocca erogazione da 170 mm per lavabo sovrapiano
Higher level basin spout mm 170



Art. 7705/1/B p. 486
Bocca erogazione da 220 mm per lavabo sovrapiano
Higher level basin spout mm 220



Art. 7705/1/C p. 487
Bocca erogazione da 270 mm per lavabo sovrapiano
Higher level basin spout mm 270



Art. 7705/26 p. 487
Bocca erogazione da pavimento per lavabo
Floor spout for basin



Art. 7705/7/S p. 487
Miscelatore per lavabo/ bidet s/salterello
Single lever mixer for basin/ bidet without pop-up waste

DOCCIA: incasso



Art. 7721 p. 488
Miscelatore incasso 1 OUT
Built-in single lever mixer 1 OUT



Art. 7700 p. 488
Miscelatore incasso c/ pulsante 2 OUT
Built-in single lever mixer with diverter pulse 2 OUT



Art. 7703/2/1 p. 488
Deviatore incasso completo due uscite
Complete two ways built-in diverter



Art. 7703/3/1 p. 489
Deviatore incasso completo tre uscite
Complete three ways built-in diverter



Art. 7703/4/1 p. 489
Deviatore incasso completo quattro uscite
Complete four ways built-in diverter

DOCCIA: incasso termostatico

Riferimenti pagina listino MODERNO *References page MODERNO pricelist*



Art. 0912/P p. 490
Miscelatore incasso termostatico 1 OUT bassa portata
Built in thermostatic mixer 1 OUT less rate



Art. 0912/2/P p. 490
Miscelatore incasso termostatico 2 OUT bassa portata
Built in thermostatic mixer 2 OUT less rate



Art. 0912/3/P p. 490
Miscelatore incasso termostatico 3 OUT bassa portata
Built in thermostatic mixer 3 OUT less rate



Art. 0912/4/P p. 491
Miscelatore incasso termostatico 4 OUT bassa portata
Built in thermostatic mixer 4 OUT less rate

DOCCIA: esterno



Art. 7709/1 p. 492
Miscelatore esterno per doccia s/duplex completo
Exposed single lever mixer for shower without complete shower kit



Art. 7709/4 p. 492
Miscelatore esterno per doccia c/stelo e soffione piatto
Exposed single lever mixer for shower with flat shower head and pipe



Art. 7709/5/1 p. 492
Miscelatore esterno per doccia c/stelo e soffione piatto, c/ deviatore e scorrevole
Exposed shower mixer with high shower plate with sliding shower kit and flat shower head



Art. 6513/4 p. 492
Curva presa d'acqua per doccia c/stelo e soffione
Water connector for high shower plate



Art. 7513/5/1 p. 492
Curva presa acqua per doccia c/stelo e soffione, c/ deviatore e scorrevole
Water connector for high shower plate with sliding shower kit and shower head

DOCCIA: esterno termostatico



Art. 7711/1 p. 493
Miscelatore termostatico esterno per doccia s/ duplex completo
Exposed thermostatic mixer for shower without complete shower kit



Art. 7711/4 p. 493
Miscelatore termostatico esterno per doccia c/stelo e soffione
Exposed thermostatic mixer for shower with shower head



Art. 7711/5/1 p. 493
Miscelatore termostatico esterno per doccia c/stelo e soffione c/dev. e scorrevole
Exposed thermostatic mixer for shower with sliding shower kit and shower head

VASCA



Art. 7700 p. 494
Miscelatore incasso c/ pulsante 2 OUT
Built-in single lever mixer with diverter pulse 2 OUT



Art. 7703 p. 494
Bocca erogazione a muro per vasca
Wall spout for bath



Art. 7703/AP p. 494
Bocca erogazione a muro ad alta portata per vasca
High flow rate wall spout for bath



Art. 7701/2/A p. 495
Miscelatore per bordo vasca 4 fori
4 holes bath mixer to be fitted on bath rim



Art. 7701/2/P/A p. 495
Miscelatore per bordo vasca 4 fori su piastra
4 holes bath mixer on plate to be fitted on bath rim

VASCA

Riferimenti pagina listino MODERNO *References page MODERNO pricelist*



Art. 7701/20/A p. 495
Miscelatore per bordo vasca 3 fori s/bocca erogazione
3 holes bath mixer without spout to be fitted on bath rim



Art. 7701/20/P/A p. 495
Miscelatore per bordo vasca 3 fori su piastra s/ bocca erogazione
3 holes bath mixer on plate without spout to be fitted on bath rim



Art. 7701/26 p. 495
Bocca erogazione da pavimento per vasca
Floor spout for bath



Art. 7701/4 p. 496
Miscelatore per vasca c/ attacco a pavimento c/ bocca erogazione
Single lever mixer for bath with floor spout



Art. 7701/A p. 496
Miscelatore esterno per vasca c/gancio fisso completo
Exposed single lever mixer for bath with shower kit (fixed hook)



Art. 7701/B p. 496
Miscelatore esterno per vasca c/gancio fisso completo e duplex
Exposed single lever mixer for bath with shower kit (fixed hook) and movable hook



Art. 7701/A/TRM p. 496
Miscelatore TERMOSTATICO esterno per vasca c/gancio fisso completo
THERMOSTATIC exposed bath mixer for bath with complete shower kit (fixed hook)



Art. 7701/B/TRM p. 496
Miscelatore TERMOSTATICO esterno per vasca c/gancio fisso completo e duplex
THERMOSTATIC exposed bath mixer for bath with shower kit (fixed hook) and movable hook

COMPLEMENTI



Art. 7503/1/A p. 497
Gancio incasso fisso completo
Complete shower kit (fixed hook)



Art. 7503/1 p. 497
Duplex incasso completo
Complete shower kit (movable hook)



Art. 7730 p. 497
Saliscendi completo c/ presa d'acqua
Complete wall pipe with water connection



Art. 7730/1 p. 497
Saliscendi
Wall pipe



Art. 7708/D p. 497
Rubinetto incasso da 1/2" destro
Right built-in stop cock 1/2"



Art. 7708/1/D p. 498
Rubinetto incasso da 3/4" destro
Right built-in stop cock 3/4"



Art. 7740 p. 498
Passo rapido da 3/4"
Built-in rapid flow cock 3/4"



Art. 7740/1 p. 499
Passo rapido da 1"
Built-in rapid flow cock 1"



Art. 7732/2 p. 499
Saracinesca da 3/4"
Gate valve 3/4"

ZEHN

EQB DESIGN

Tecnologia e design allo stato puro: silhouette ultra sottile, linee squadrate che richiamano le correnti del design minimalista.

Technology and style at the pure state, ultra slim silhouette, square lines that evocated the minimal design currencies.





Art. 01-7505/N3/1

Art. 01-7505/N4/A

Miscelatore per lavabo c/salterello c/bocca erogazione girevole da 135 mm
Single lever mixer for basin with swinging spout mm 135 and pop-up waste

Art. 01-7505/N3/1

Miscelatore per lavabo a muro su piastra, c/bocca erogazione da 185 mm
Wall mounted single lever mixer for basin on plate with wall spout mm 185

Art. 01-7505/N

Miscelatore per lavabo c/salterello
Single lever mixer for basin with pop-up waste



Art. 01-7505/N



Art. 01-7505/N4/A



Art. 01-7501/N4

Art. 01-7501/N4

Miscelatore per vasca a pavimento c/bocca erogazione girevole 255 mm
Single floor lever mixer for bath with swinging spout 255 mm

Art. 01-7507/N2

Miscelatore per bidet c/salterello e bocca d'erogazione girevole
Single lever mixer for bidet with swinging spout and pop-up waste

Art. 73-7531/D/SL

Sistema doccia multifunzione 2 OUT a parete, profilo quadro
Wall shower multifunction system 2 OUT, square profile

Art. 01-0912/3/P

Miscelatore incasso termostatico 3 OUT bassa portata
Built in thermostatic mixer 3 OUT less rate

Art. 01-6503/1/A

Gancio incasso fisso completo
Complete shower kit (fixed hook)

Art. 71-7505/S/EL

Miscelatore per lavabo s/salterello ad attivazione elettronica. Collezione B TRONIC Coordinati
Single lever mixer for basin without pop-up waste by sensitization way. B TRONIC Coordinati collection



Art. 01-7507/N2



Art. 73-7531/D/SL | Art. 01-0912/3/P | Art. 01-6503/1/A



Art. 71-7505/S/EL

LAVABO

Riferimenti pagina listino MODERNO *References page MODERNO pricelist*



Art. 7505/N p. 510
Miscelatore per lavabo c/ salterello
Single lever mixer for basin with pop-up waste



Art. 7505/N/S p. 510
Miscelatore per lavabo s/ salterello
Single lever mixer for basin without pop-up waste



Art. 7505/NP p. 510
Miscelatore per lavabo c/salterello c/bocca erogazione prolungata da 170 mm
Single lever mixer for basin with extended spout mm 170 and pop-up waste



Art. 7505/NP/S p. 510
Miscelatore per lavabo s/salterello c/bocca erogazione prolungata da 170 mm
Single lever mixer for basin with extended spout mm 170 without pop-up waste




Art. 7505/NPA p. 510
Miscelatore per lavabo c/salterello c/bocca erogazione prolungata da 190 mm
Single lever mixer for basin with extended spout mm 190 and pop-up waste



Art. 7505/NPA/S p. 511
Miscelatore per lavabo s/ salterello c/bocca erogazione prolungata da 190 mm
Single lever mixer for basin with extended spout mm 190 without pop-up waste



Art. 754018 p. 511
Prolunga sovrapiano per lavabo \varnothing 34 mm, altezza 100 mm
Extension for higher level basin \varnothing 34, high mm 100



Art. 754019 p. 511
Prolunga sovrapiano per lavabo \varnothing 34 mm, altezza 150 mm
Extension for higher level basin \varnothing 34, high mm 150



Art. 7505/N4/A p. 511
Miscelatore per lavabo c/ salterello c/bocca erogazione girevole da 135 mm
Single lever mixer for basin with swinging spout mm 135 and pop-up waste



Art. 7505/N4/A/S p. 511
Miscelatore per lavabo s/ salterello c/bocca erogazione girevole da 135 mm
Single lever mixer for basin with swinging spout mm 135 and without pop-up waste



Art. 7505/N4/B p. 512
Miscelatore per lavabo c/ salterello c/bocca erogazione girevole da 165 mm
Single lever mixer for basin with swinging spout mm 165 and pop-up waste



Art. 7505/N4/B/S p. 512
Miscelatore per lavabo s/ salterello c/bocca erogazione girevole da 165 mm
Single lever mixer for basin with swinging spout mm 165 and without pop-up waste



Art. 754020 p. 512
Prolunga sovrapiano per lavabo \varnothing 37 mm, altezza 100 mm
Extension for higher level basin \varnothing 37, high mm 100



Art. 754021 p. 512
Prolunga sovrapiano per lavabo \varnothing 37 mm, altezza 150 mm
Extension for higher level basin \varnothing 37, high mm 150



Art. 7505/N3 p. 512
Miscelatore per lavabo a muro su piastra, c/bocca erogazione da 160 mm
Wall mounted single lever mixer for basin on plate with wall spout mm 160



Art. 7505/N3/1 p. 513
Miscelatore per lavabo a muro su piastra, c/bocca erogazione da 185 mm
Wall mounted single lever mixer for basin on plate with wall spout mm 185



Art. 7505/N3/2 p. 513
Miscelatore per lavabo a muro su piastra, c/bocca erogazione da 210 mm
Wall mounted single lever mixer for basin on plate with wall spout mm 210



Art. 7505/R/A p. 514
Miscelatore comando remoto per lavabo s/ salterello
Single lever mixer with remote control for basin without pop-up waste



Art. 7505/R/B p. 514
Miscelatore incasso comando remoto per lavabo s/salterello
Built-in single lever mixer with remote control for basin without pop-up waste



Art. 7505/N1/A p. 514
Bocca erogazione da 200 h 200 mm per lavabo sovrapiano
Higher level basin spout mm 200 high mm 200

LAVABO | BIDET

Riferimenti pagina listino MODERNO *References page MODERNO pricelist*



Art. 7505/N1/B p. 514
Bocca erogazione da 200 h 240 mm per lavabo sovrapiano
Higher level basin spout mm 200 high mm 240



Art. 7505/N1/C p. 515
Bocca erogazione da 200 h 290 mm per lavabo sovrapiano
Higher level basin spout mm 200 high mm 290



Art. 7507/N p. 515
Miscelatore per bidet c/ salterello
Single lever mixer for bidet with pop-up waste



Art. 7507/N2 p. 515
Miscelatore per bidet c/salterello e bocca d'erogazione girevole
Single lever mixer for bidet with swinging spout and pop-up waste

DOCCIA: incasso



Art. 7521 p. 516
Miscelatore incasso 1 OUT
Built-in single lever mixer 1 OUT



Art. 7500 p. 516
Miscelatore incasso c/ pulsante 2 OUT
Built-in single lever mixer with diverter pulse 2 OUT



Art. 7503/2/1 p. 516
Deviatore incasso completo due uscite
Complete 2 out built-in diverter



Art. 7503/3/1 p. 517
Deviatore incasso completo tre uscite
Complete 3 out built-in diverter



Art. 7503/4/1 p. 517
Deviatore incasso completo quattro uscite
Complete 4 out built-in diverter

DOCCIA: incasso termostatico



Art. 0912/P p. 518
Miscelatore incasso termostatico 1 OUT bassa portata
Built in thermostatic mixer 1 OUT less rate



Art. 0912/2/P p. 518
Miscelatore incasso termostatico 2 OUT bassa portata
Built in thermostatic mixer 2 OUT less rate



Art. 0912/3/P p. 518
Miscelatore incasso termostatico 3 OUT bassa portata
Built in thermostatic mixer 3 OUT less rate



Art. 0912/4/P p. 519
Miscelatore incasso termostatico 4 OUT bassa portata
Built in thermostatic mixer 4 OUT less rate

DOCCIA: esterno



Art. 7509/1 p. 520
Miscelatore esterno per doccia s/duplex completo
Exposed single lever mixer for shower without complete shower kit



Art. 7509/4 p. 520
Miscelatore esterno per doccia c/stelo e soffione piatto
Exposed single lever mixer for shower with flat shower head and pipe



Art. 7509/5/1 p. 520
Miscelatore esterno per doccia c/stelo e soffione piatto, c/ deviatore e scorrevole
Exposed shower mixer with high shower plate with sliding shower kit and flat shower head



Art. 6513/4 p. 520
Curva presa d'acqua per doccia c/stelo e soffione
Water connector for high shower plate and pipe



Art. 7513/5/1 p. 520
Curva presa acqua per doccia c/stelo e soffione, c/deviatore e scorrevole
Water connector for high shower kit and shower head

VASCA

Riferimenti pagina listino MODERNO *References page MODERNO pricelist*



Art. 7500 p. 521
Miscelatore incasso c/ pulsante 2 OUT
Built-in single lever mixer with diverter pulse 2 OUT



Art. 7503/N p. 521
Bocca erogazione a muro per vasca
Wall spout for bath



Art. 7501/N2/A p. 521
Miscelatore per bordo vasca 4 fori
4 holes bath mixer to be fitted on bath rim



Art. 7501/N2/P/A p. 521
Miscelatore per bordo vasca 4 fori su piastra
4 holes bath mixer on plate to be fitted on bath rim



Art. 7501/20/A p. 522
Miscelatore per bordo vasca 3 fori s/bocca erogazione
3 holes bath mixer without spout to be fitted on bath rim



Art. 7501/20/P/A p. 522
Miscelatore per bordo vasca 3 fori su piastra s/ bocca erogazione
3 holes bath mixer on plate without spout to be fitted on bath rim



Art. 7501/N4 p. 522
Miscelatore per vasca a pavimento c/bocca erogazione girevole 255 mm
Single floor lever mixer for bath with swinging spout 255 mm



Art. 7501/N4/1 p. 522
Miscelatore per vasca a pavimento c/bocca erogazione girevole 290 mm
Single floor lever mixer for bath with swinging spout 290 mm



Art. 7501/NA p. 522
Miscelatore esterno per vasca c/gancio fisso completo
Exposed single lever mixer for bath with complete shower kit (fixed hook)



Art. 7501/NB p. 523
Miscelatore esterno per vasca c/gancio fisso completo e duplex
Exposed single lever mixer for bath with complete shower kit (fixed hook) and movable hook

COMPLEMENTI



Art. 7503/1/A p. 524
Gancio incasso fisso completo
Complete shower kit (fixed hook)



Art. 7503/1 p. 524
Duplex incasso completo
Complete shower kit (movable hook)



Art. 7530 p. 524
Saliscendi completo c/ presa d'acqua
Complete wall pipe with water connection



Art. 6530/1 p. 524
Saliscendi
Wall pipe



Art. 7508/S p. 524
Rubinetto incasso da 1/2" sinistro
Left built-in stop cock 1/2"

Art. 7508/D p. 524
Rubinetto incasso da 1/2" destro
Right built-in stop cock 1/2"



Art. 7508/1/S p. 525
Rubinetto incasso da 3/4" sinistro
Left built-in stop cock 3/4"

Art. 7508/1/D p. 525
Rubinetto incasso da 3/4" destro
Right built-in stop cock 3/4"



Art. 7540 p. 525
Passo rapido da 3/4"
Built-in rapid flow cock 3/4"



Art. 7540/1 p. 526
Passo rapido da 1"
Built-in rapid flow cock 1"



Art. 7532/2 p. 526
Saracinesca da 3/4"
Gate valve 3/4"

BABY S

EQB DESIGN

E' una rivisitazione che vi colpirà per le sue dimensioni contenute - pensata infatti per ambienti con spazi ridotti - di quell'ecclettica collezione che nel 2004 Piet Billekens disegnò per Bellosta, Sogno.

It is a restyling that will shot you for its reduce dimension - thinking by ambient with small place - of the eclectic collection Sogno designed by Piet Billekens for Bellosta in 2004.





Art. 01-7205 Art. 01-724001

Art. 01-7205

Miscelatore per lavabo c/salterello
Single lever mixer for basin with pop-up waste

Art. 01-724001

Prolunga sovrappiano lavabo altezza 180
mm, fissaggio singolo
*Extension for higher lever basin, high mm 180,
single fixing*

Art. 01-7205/3

Miscelatore per lavabo a muro su piastra,
L 180 mm
*Wall mounted single lever mixer for basin, L
mm 180*



Art. 01-7205/3

Art. 01-7207

Miscelatore per bidet c/salterello
Single lever mixer for bidet with pop-up waste

Art. 01-7201/2/A

Miscelatore per bordo vasca 4 fori
4 holes bath mixer to be fitted on bath rim

Art. 78-044050

Soffione doccia ultrasottile "Tondo" Ø 300 mm
Ultraslim shower ceiling "Round" Ø 300 mm

Art. 01-884055

Braccio a parete CURVO rosone tondo L 350 mm
CURVE wall arm round rose-window L 350 mm

Art. art. 01-884068

Faretto cromoterapia rosone tondo
Chromotherapy light round rose-window

Art. 01-8821/CR1

(+ 655139 + 655161)
Dispositivo di controllo MINITOUCH,
comando cromoterapia
MINITOUCH device for chromotherapy drive

Art. 01-7200/1/P

Miscelatore incasso c/pulsante 2 OUT e
gancio doccia
*Built-in mixer 2 OUT with pulse and hook
shower*



Art. 01-7207



Art. 01-7201/2/A



Art. 78-044050 | Art. 01-884055 | Art. 01-884068 | Art. 01-8821/CR1 (+ 655139 + 655161) | Art. 01-7200/1/P

LAVABO

Riferimenti pagina listino MODERNO *References page MODERNO pricelist*



Art. 7205 p. 538
Miscelatore per lavabo c/salterello
Single lever mixer for basin with pop-up waste



Art. 7205/S p. 538
Miscelatore per lavabo s/salterello
Single lever mixer for basin without pop-up waste



Art. 7205/P p. 538
Miscelatore per lavabo c/salterello c/bocca erogazione prolungata
Single lever mixer for basin with extended spout with pop-up waste



Art. 7205/P/S p. 538
Miscelatore per lavabo s/salterello c/bocca erogazione prolungata
Single lever mixer for basin with extended spout without pop-up waste



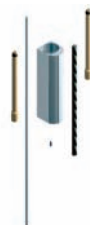
Art. 7205/P/A p. 538
Miscelatore per lavabo c/salterello c/bocca erogazione extraprolungata
Single lever mixer for basin with extra extended spout with pop-up waste



Art. 7205/P/A/S p. 539
Miscelatore per lavabo s/salterello c/bocca erogazione extraprolungata
Single lever mixer for basin with extra extended spout without pop-up waste



Art. 724002 p. 539
Prolunga sovrapiano altezza 100 mm, fissaggio singolo
Extention for higher lever basin, high mm 100, single fixing



Art. 724003 p. 539
Prolunga sovrapiano altezza 150 mm, fissaggio singolo
Extention for higher lever basin, high mm 150, single fixing



Art. 724001 p. 539
Prolunga sovrapiano altezza 180 mm, fissaggio singolo
Extention for higher lever basin, high mm 180, single fixing



Art. 7205/3/A p. 539
Miscelatore per lavabo a muro, L 180 mm
Wall mounted single lever mixer for basin, L mm 180



Art. 7205/3/B p. 540
Miscelatore per lavabo a muro, L 210 mm
Wall mounted single lever mixer for basin, L mm 210



Art. 7205/3 p. 540
Miscelatore per lavabo a muro su piastra, L 180 mm
Wall mounted single lever mixer for basin, L mm 180



Art. 7205/3/1 p. 541
Miscelatore per lavabo a muro su piastra, L 210 mm
Wall mounted single lever mixer for basin, L mm 210



Art. 7205/R/A p. 541
Miscelatore comando remoto per lavabo s/salterello
Single lever mixer with remote control for basin without pop-up waste



Art. 7205/R/B p. 541
Miscelatore incasso comando remoto per lavabo
Built-in single lever mixer with remote control for basin

BIDET



Art. 7207 p. 542
Miscelatore per bidet c/salterello
Single lever mixer for bidet with pop-up waste

DOCCIA: incasso

Riferimenti pagina listino MODERNO *References page MODERNO pricelist*



Art. 7221/N p. 543
Miscelatore incasso 1 OUT
Built-in single lever mixer 1 OUT



Art. 7200 p. 543
Miscelatore incasso c/ pulsante 2 OUT
Built-in single lever mixer with diverter pulse 2 OUT



Art. 7203/2/1 p. 543
Deviatore inc. completo due uscite
Complete two ways built-in diverter



Art. 7203/4/1 p. 544
Deviatore incasso completo quattro uscite
Complete four ways built-in diverter



Art. 7200/1/P p. 545
Miscelatore incasso c/ pulsante 2 OUT e gancio doccia su piastra
Built-in mixer 2 OUT with pulse and hook shower on plate

DOCCIA: incasso termostatico



Art. 7212/P p. 546
Miscelatore incasso termostatico 1 OUT bassa portata
Built in thermostatic mixer 1 OUT less rate



Art. 7212/2/P p. 546
Miscelatore incasso termostatico 2 OUT bassa portata
Built in thermostatic mixer 2 OUT less rate



Art. 7212/3/P p. 546
Miscelatore incasso termostatico 3 OUT bassa portata
Built in thermostatic mixer 3 OUT less rate



Art. 7212/4/P p. 547
Miscelatore incasso termostatico 4 OUT bassa portata
Built in thermostatic mixer 4 OUT less rate

DOCCIA: esterno



Art. 7209/1 p. 548
Miscelatore esterno per doccia s/duplex completo
Exposed single lever mixer for shower without shower kit



Art. 7209/4 p. 548
Miscelatore esterno per doccia c/stelo e soffione
Exposed single lever mixer for shower with shower head and pipe



Art. 7209/5/1 p. 548
Miscelatore esterno per doccia c/stelo e soffione, c/ deviatore e scorrevole
Exposed shower mixer with high shower plate with sliding shower kit and shower head



Art. 0413/4/SP p. 548
Curva presa d'acqua per doccia c/stelo e soffione
Water connector for high shower plate and pipe



Art. 0413/5/1/SP p. 548
Curva presa acqua per doccia c/stelo e soffione, c/ deviatore e scorrevole
Water connector for high shower plate with sliding shower kit and shower head

DOCCIA: esterno termostatico



Art. 7211/1A p. 549
Miscelatore termostatico esterno per doccia s/ duplex completo
Exposed thermostatic mixer for shower without complete shower kit



Art. 7211/4A p. 549
Miscelatore termostatico esterno per doccia c/stelo e soffione
Exposed thermostatic mixer for shower with shower head and pipe



Art. 7211/5A p. 549
Miscelatore termostatico esterno per doccia c/stelo e soffione c/dev. e scorrevole
Exposed thermostatic mixer for shower with sliding shower kit and shower head

VASCA

Riferimenti pagina listino MODERNO *References page MODERNO pricelist*



Art. 7200 p. 550
Miscelatore incasso c/ pulsante 2 OUT
Built-in single lever mixer with diverter pulse 2 OUT



Art. 7203 p. 550
Bocca erogazione a muro per vasca
Wall spout for bath



Art. 7200/2/P p. 550
Miscelatore incasso con pulsante 2 OUT, bocca d'erogazione e gancio doccia su piastra
Built-in mixer 2 OUT with pulse, spout and hook shower on plate



Art. 7201/2/A p. 551
Miscelatore per bordo vasca 4 fori
4 holes bath mixer to be fitted on bath rim



Art. 7201/20/A p. 551
Miscelatore per bordo vasca 3 fori s/bocca erogazione
3 holes bath mixer without spout to be fitted on bath rim



Art. 7201/A p. 551
Miscelatore esterno per vasca c/gancio fisso completo
Exposed single lever mixer for bath with shower kit (fixed hook)



Art. 7201/B p. 551
Miscelatore esterno per vasca c/gancio fisso completo e duplex
Exposed single lever mixer for bath with shower kit (fixed hook) and movable hook

COMPLEMENTI



Art. 4403/1/A p. 552
Gancio incasso fisso completo
Complete shower kit (fixed hook)



Art. 4403/1 p. 552
Duplex incasso completo
Complete shower kit (movable hook)



Art. 0530 p. 552
Saliscendi completo c/ presa d'acqua
Complete wall pipe with water connection



Art. 0530/1 p. 552
Saliscendi
Wall pipe



Art. 7208/S p. 552
Rubinetto incasso da 1/2" sinistro
Left built-in stop cock 1/2"

Art. 7208/D p. 552
Rubinetto incasso da 1/2" destro
Right built-in stop cock 1/2"



Art. 7208/1/S p. 553
Rubinetto incasso da 3/4" sinistro
Left built-in stop cock 3/4"

Art. 7208/1/D p. 553
Rubinetto incasso da 3/4" destro
Right built-in stop cock 3/4"



Art. 7240 p. 553
Passo rapido da 3/4"
Built-in rapid flow cock 3/4"



Art. 7240/1 p. 554
Passo rapido da 1"
Built-in rapid flow cock 1"




Art. 7232/2 p. 554
Saracinesca da 3/4"
Gate valve 3/4"

SOGNO

DESIGN PIET BILLEKENS

Dal genio di Piet Billekens, una collezione elegante con una caratteristica che la rende originale: la possibilità di personalizzare ogni singolo articolo con inserti moda coordinati. Cavallino, Cuoio naturale, Cuoio Caffè, Wenge, Ciliegio, Rovere Sbiancato, Cromo e Cromo satinato sono le finiture degli inserti previsti per dare al bagno un tono particolarmente glamour.

From the genius of Piet Billekens, an elegant collection with a characteristic that made it original with the possibility of the customizing every single articles with fashion inserts. Colt, natural leather, coffee leather, Wenge, Cherry Tree, Durmast, Chrome and Satin Chrome are the finished of the inserts available to give to the bathroom a glamour tone.



Art. 01-7005-01

Miscelatore per lavabo sovrapiano
s/salterello
*Single lever mixer for higher lever basin
without pop-up waste*

Art. 01-7005-33

Miscelatore per lavabo c/salterello inserto
cromo satinato
*Single lever mixer for basin with pop-up waste
satin chrome insert*

Art. 01-7005/1-40

Miscelatore per lavabo sovrapiano
s/salterello inserto rovere sbiancato
*Single lever mixer for higher lever basin
without pop-up waste durmast insert*



Art. 01-7005-33



Art. 01-7005/1-40

Art. 01-7005/S-40

Miscelatore per lavabo c/salterello inserto rovere sbiancato
Single lever mixer for basin with pop-up waste durmast insert

Art. 01-7005/S-49

Miscelatore per lavabo c/salterello inserto cuoio caffè
Single lever mixer for basin with pop-up wa te leather coffee insert

Art. 01-7005/S-39

Miscelatore per lavabo c/salterello inserto wengé caffè
Single lever mixer for basin with pop-up wa te insert wengé

Art. 01-7005/S-51

Miscelatore per lavabo c/salterello inserto cavallino caffè
Single lever mixer for basin with pop-up wa te insert colt

Art. 78-6513/6/A

Colonna incasso multifunzione ad arco con effetto cromoterapia
Built-in column multifunction with chromotherapy effect





Art. 78-6513/6/A

LAVABO | BIDET

Riferimenti pagina listino MODERNO *References page MODERNO pricelist*



Art. 7005 p. 566
Miscelatore per lavabo c/salterello
Single lever mixer for basin with pop-up waste



Art. 7005/S p. 566
Miscelatore per lavabo s/salterello
Single lever mixer for basin without pop-up waste



Art. 7005/P p. 566
Miscelatore per lavabo c/salterello c/bocca erogazione prolungata
Single lever mixer for basin with extended spout with pop-up waste



Art. 7005/P/S p. 566
Miscelatore per lavabo s/salterello c/bocca erogazione prolungata
Single lever mixer for basin with extended spout without pop-up waste



Art. 7005/1 p. 566
Miscelatore per lavabo sovrapiano s/salterello
Single lever mixer for higher lever basin without pop-up waste



Art. 7005/2 p. 567
Miscelatore per lavabo sovrapiano c/salterello
Single lever mixer for higher lever basin with pop-up waste



Art. 7005/3 p. 567
Miscelatore per lavabo a muro, con bocca d'erogazione da 165 mm
Wall mounted single lever mixer for basin with wall spout mm 165



Art. 7007 p. 567
Miscelatore per bidet c/salterello
Single lever mixer for bidet with pop-up waste

DOCCIA: incasso



Art. 7021 p. 568
Miscelatore incasso 1 OUT
Built-in single lever mixer 1 OUT



Art. 7000 p. 568
Miscelatore incasso c/ pulsante 2 OUT
Built-in single lever mixer with diverter pulse 2 OUT



Art. 7003/2 p. 568
Deviatore incasso completo due uscite
Complete two ways built-in diverter



Art. 7003/3 p. 569
Deviatore incasso completo tre uscite
Complete three ways built-in diverter



Art. 7003/4 p. 569
Deviatore incasso completo quattro uscite
Complete four ways built-in diverter

DOCCIA: esterno



Art. 7009/1 p. 570
Miscelatore esterno per doccia s/duplex completo
Exposed single lever mixer for shower without complete shower kit

VASCA

Riferimenti pagina listino MODERNO *References page MODERNO pricelist*



Art. 7000 p. 571
Miscelatore incasso c/ pulsante 2 OUT
Built-in single lever mixer with diverter pulse 2 OUT



Art. 7003 p. 571
Bocca erogazione a muro per vasca
Wall spout for bath



Art. 7001/A p. 571
Miscelatore esterno per vasca c/gancio fisso completo
Exposed single lever mixer for bath with shower kit (fixed hook)



Art. 7001/B p. 571
Miscelatore esterno per vasca c/gancio fisso completo e duplex
Exposed single lever mixer for bath with shower kit (fixed hook) and movable hook

COMPLEMENTI



Art. 4403/1/A p. 572
Gancio incasso fisso completo
Complete shower kit (fixed hook)



Art. 4403/1 p. 572
Duplex incasso completo
Complete shower kit (movable hook)



Art. 0530 p. 572
Saliscendi completo c/presa d'acqua
Complete wall pipe with water connection



Art. 0530/1 p. 572
Saliscendi
Wall pipe



Art. 7008/S p. 572
Rubinetto incasso da 1/2" sinistro
Left built-in stop cock 1/2"

Art. 7008/D p. 572
Rubinetto incasso da 1/2" destro
Right built-in stop cock 1/2"



Art. 7008/1/S p. 573
Rubinetto incasso da 3/4" sinistro
Left built-in stop cock 3/4"



Art. 7040 p. 573
Passo rapido da 3/4"
Built-in rapid flow cock 3/4"



Art. 7040/1 p. 574
Passo rapido da 1"
Built-in rapid flow cock 1"

Art. 7008/1/D p. 573
Rubinetto incasso da 3/4" destro
Right built-in stop cock 3/4"

THEO | T-LUX

EQB DESIGN

T-LUX, ideata da EQB Design, è un'evoluzione di una collezione, THEO, che da tempo raccoglie consensi per il design particolarmente originale. Un'alternarsi di forme spigolose e sinuose, un portamento nobile e orgoglioso. T-LUX ne è un'interpretazione più aggressiva e squadrata, di gusto molto attuale.

T-Lux created by EQB Design, is an evolution of a collection, Theo, which from long time take compliments for a very particular design. From angular forms and sinuses ones by a noble and pride posture. T-Lux is a reinterpretation more aggressive and square very actual.





Art. 01-2505

Art. 01-0905 | THEO

Miscelatore per lavabo c/salterello
Single lever mixer for basin with pop-up waste

Art. 01-2505 | T-LUX

Miscelatore per lavabo c/salterello
Single lever mixer for basin with pop-up waste

Art. 01-2507 | T-LUX

Miscelatore per bidet c/salterello
Single lever mixer for bidet with pop-up waste

Art. 01-0907 | THEO

Miscelatore per bidet c/salterello
Single lever mixer for bidet with pop-up waste



Art. 01-2507



Art.01-0907

LAVABO

Riferimenti pagina listino MODERNO *References page MODERNO pricelist*



Art. 0905 | THEO p. 585
Miscelatore per lavabo c/salterello
Single lever mixer for basin with pop-up waste



Art. 2505 | T-LUX p. 585
Miscelatore per lavabo c/salterello
Single lever mixer for basin with pop-up waste



Art. 0905/S | THEO p. 585
Miscelatore per lavabo s/salterello
Single lever mixer for basin without pop-up waste



Art. 2505/S | T-LUX p. 585
Miscelatore per lavabo s/salterello*
*Single lever mixer for basin without pop-up waste**



Art. 0905/P | THEO p. 585
Miscelatore per lavabo c/salterello c/bocca erogazione prolungata da 165 mm
Single lever mixer for basin with extended spout mm 165 and pop-up waste



Art. 2505/P | T-LUX p. 586
Miscelatore per lavabo c/salterello c/bocca erogazione prolungata da 168,5 mm
Single lever mixer for basin with extended spout mm 168,5 and pop-up waste



Art. 0905/P/S | THEO p. 586
Miscelatore per lavabo s/salterello c/bocca erogazione prolungata da 165 mm
Single lever mixer for basin with extended spout mm 165 without pop-up waste



Art. 2505/P/S | T-LUX p. 586
Miscelatore per lavabo s/salterello c/bocca erogazione prolungata da 168,5 mm
Single lever mixer for basin with extended spout mm 168,5 without pop-up waste



Art. 0905/P/A | THEO p. 586
Miscelatore per lavabo c/salterello c/bocca erogazione prolungata da 190 mm
Single lever mixer for basin with extended spout mm 190 and pop-up waste



Art. 0905/P/A/S | THEO p. 586
Miscelatore per lavabo s/salterello c/bocca erogazione prolungata da 190 mm
Single lever mixer for basin with extended spout mm 190 without pop-up waste



Art. 0905/1 | THEO p. 587
Miscelatore per lavabo sovrapiano s/salterello
Single lever mixer for higher level basin without pop-up waste



Art. 2505/1 | T-LUX p. 587
Miscelatore per lavabo sovrapiano s/salterello
Single lever mixer for higher level basin without pop-up waste



Art. 0905/2 | THEO p. 587
Miscelatore per lavabo sovrapiano c/salterello
Single lever mixer for higher level basin with pop-up waste



Art. 2505/2 | T-LUX p. 587
Miscelatore per lavabo sovrapiano c/salterello
Single lever mixer for higher level basin with pop-up waste



Art. 0905/1/P | THEO p. 587
Miscelatore per lavabo sovrapiano s/salterello c/bocca erogazione prolungata da 165 mm
Single lever mixer for higher level basin without pop-up waste with extended spout mm 165



Art. 0905/2/P | THEO p. 588
Miscelatore per lavabo sovrapiano c/salterello c/bocca erogazione prolungata da 165 mm
Single lever mixer for higher level basin with pop-up waste with extended spout mm 165



Art. 0905/1/P/A | THEO p. 588
Miscelatore per lavabo sovrapiano s/salterello c/bocca erogazione prolungata da 190 mm
Single lever mixer for higher level basin without pop-up waste with extended spout mm 190



Art. 0905/2/P/A | THEO p. 588
Miscelatore per lavabo sovrapiano c/salterello c/bocca erogazione prolungata da 190 mm
Single lever mixer for higher level basin with pop-up waste with extended spout mm 190



Art. 0905/3/A | THEO p. 588
Miscelatore per lavabo a muro su piastra, c/bocca erogazione Ø 18 x 155 mm
Wall mounted single lever mixer for basin on plate with wall spout Ø mm 18 x 155



Art. 2505/3/A | T-LUX p. 589
Miscelatore per lavabo a muro su piastra, c/bocca erogazione da 155 mm
Wall mounted single lever mixer for basin on plate with wall spout mm 155

LAVABO

Riferimenti pagina listino MODERNO *References page MODERNO pricelist*



Art. 0905/3/B | THEO p. 589
Miscelatore per lavabo a muro su piastra, c/bocca erogazione Ø 18 x 180 mm
Wall mounted single lever mixer for basin on plate with wall spout Ø mm 18 x 180



Art. 2505/3/B | T-LUX p. 589
Miscelatore per lavabo a muro su piastra, c/bocca erogazione da 180 mm
Wall mounted single lever mixer for basin on plate with wall spout mm 180



Art. 0905/3/C | THEO p. 590
Miscelatore per lavabo a muro su piastra, c/bocca erogazione Ø 18 x 210 mm
Wall mounted single lever mixer for basin on plate with wall spout Ø mm 18 x 210



Art. 2505/3 | T-LUX p. 590
Miscelatore per lavabo a muro, c/bocca erogazione da 160 mm
Wall mounted single lever mixer for basin with wall spout mm 160



Art. 2505/3/1 | T-LUX p. 591
Miscelatore per lavabo a muro, c/bocca erogazione da 185 mm
Wall mounted single lever mixer for basin with wall spout mm 185

BIDET



Art. 0907 | THEO p. 591
Miscelatore per bidet c/salterello
Single lever mixer for bidet with pop-up waste



Art. 2507 | T-LUX p. 591
Miscelatore per bidet c/salterello
Single lever mixer for bidet with pop-up waste

DOCCIA: incasso



Art. 0921 p. 592
Miscelatore incasso 1 OUT
Built-in single lever mixer 1 OUT



Art. 0900 p. 592
Miscelatore incasso c/ pulsante 2 OUT
Built-in single lever mixer with diverter pulse 2 OUT



Art. 0903/2/1 p. 592
Deviatore incasso completo due uscite
Complete two ways built-in diverter



Art. 0903/3/1 p. 593
Deviatore incasso completo tre uscite
Complete three ways built-in diverter



Art. 0903/4/1 p. 593
Deviatore incasso completo quattro uscite
Complete four ways built-in diverter

DOCCIA: incasso termostatico



Art. 0912/P p. 594
Miscelatore incasso termostatico 1 OUT bassa portata
Built in thermostatic mixer 1 OUT less rate



Art. 0912/2/P p. 594
Miscelatore incasso termostatico 2 OUT bassa portata
Built in thermostatic mixer 2 OUT less rate



Art. 0912/3/P p. 594
Miscelatore incasso termostatico 3 OUT bassa portata
Built in thermostatic mixer 3 OUT less rate



Art. 0912/4/P p. 595
Miscelatore incasso termostatico 4 OUT bassa portata
Built in thermostatic mixer 4 OUT less rate

DOCCIA: esterno

Riferimenti pagina listino MODERNO *References page MODERNO pricelist*



Art. 0909/1 | THEO p. 596
Miscelatore esterno per doccia s/duplex completo
Exposed single lever mixer for shower without complete shower kit



Art. 2509/1 | T-LUX p. 596
Miscelatore esterno per doccia s/duplex completo
Exposed single lever mixer for shower without complete shower kit



Art. 0413/4/SP | THEO p. 596
Curva presa d'acqua per doccia c/stelo e soffione
Water connector for high shower plate and pipe



Art. 6513/4 | T-LUX p. 596
Curva presa d'acqua per doccia c/stelo e soffione
Water connector for high shower plate and pipe



Art. 0413/5/1/SP | THEO p. 596
Curva presa acqua per doccia c/stelo e soffione, c/deviatore e scorrevole
Water connector for high shower plate with sliding shower kit and shower head



Art. 6513/5/1 | T-LUX p. 597
Curva presa acqua per doccia c/stelo e soffione, c/deviatore e scorrevole
Water connector for high shower plate with sliding shower kit and shower head

VASCA



Art. 0900 p. 598
Miscelatore incasso c/ pulsante 2 OUT
Built-in single lever mixer with diverter pulse 2 OUT



Art. 0903 | THEO p. 598
Bocca erogazione a muro per vasca
Wall spout for bath



Art. 2503 | T-LUX p. 598
Bocca erogazione a muro per vasca
Wall spout for bath



Art. 0901/A | THEO p. 598
Miscelatore esterno per vasca c/gancio fisso completo
Exposed single lever mixer for bath with complete shower kit (fixed hook)



Art. 2501/A | T-LUX p. 599
Miscelatore esterno per vasca c/gancio fisso completo
Exposed single lever mixer for bath with complete shower kit (fixed hook)



Art. 0901/B | THEO p. 599
Miscelatore esterno per vasca c/gancio fisso completo e duplex
Exposed single lever mixer for bath with complete shower kit (fixed hook) and movable hook



Art. 2501/B | T-LUX p. 599
Miscelatore esterno per vasca c/gancio fisso completo e duplex
Exposed single lever mixer for bath with complete shower kit (fixed hook) and movable hook

COMPLEMENTI

Riferimenti pagina listino MODERNO *References page MODERNO pricelist*



Art. 0903/1/A | THEO p. 600
Gancio incasso fisso completo
Complete shower kit (fixed hook)



Art. 6503/1/A | T-LUX p. 600
Gancio incasso fisso completo
Complete shower kit (fixed hook)



Art. 0903/1 | THEO p. 600
Duplex incasso completo
Complete shower kit (movable hook)



Art. 6503/1 | T-LUX p. 600
Duplex incasso completo
Complete shower kit (movable hook)



Art. 0930 | THEO p. 600
Saliscendi completo c/presa d'acqua
Complete wall pipe with water connection



Art. 6530 | T-LUX p. 601
Saliscendi completo c/presa d'acqua
Complete wall pipe with water connection



Art. 0930/1 | THEO p. 601
Saliscendi
Wall pipe



Art. 6530/1 | T-LUX p. 601
Saliscendi
Wall pipe



Art. 0514 | THEO p. 601
Cestino portasapone per asta Ø24
Soap basket for wall pipe Ø 24



Art. 0908 p. 601
Rubinetto incasso da 1/2" c/ maniglia
Built-in stop cock 1/2" with handle lever



Art. 0908/1 p. 602
Rubinetto incasso da 3/4" c/ maniglia
Built-in stop cock 3/4" with handle lever



Art. 0940 p. 602
Passo rapido da 3/4"
Built-in rapid flow cock 3/4"



Art. 0940/1 p. 603
Passo rapido da 1"
Built-in rapid flow cock 1"



Art. 0932/2 p. 603
Saracinesca da 3/4"
Gate valve 3/4"

...guishable from all other team stars
...the TV shows no women
...guishable from all other team stars
I watch a set of run faces sprint towards
...of run faces sprint towards me
There's still time once bloody crumpled
look like to take the lead. their cycle
...their race, they must continue, find the
...low it's rock and rock between all three
...re approaching. There's still time, once no
...other right foot forward and down followed
...low motion images. burst of energy, right
...their cycle. Runner looks like agonized,
...by defined cycle played out in freeze frame
...other. This I realize is all that counts
...right foot forward and down followed by foot



CAMBRE'

Linee curve, eleganti e slanciate, la poesia di un movimento allungato, il corpo proteso all'estremo in una posa plastica e scultorea che coinvolge tutta la muscolatura in una spinta verso l'alto. Le stesse linee caratterizzano rubinetti come F-Vogue: profili minimali, linee allungate alla ricerca dell'equilibrio plastico

Curve elegant and slim lines, the poetry of long movement, the body extended to an extreme plastic and sculptoreal attitude that involve all the musculature to the high. The same lines featuring taps like F-Vogue: minimal pr

F-VOGUE BIJOUX

F-VOGUE

VOGUE LIGHT

LIFE

F-VOGUE BIJOUX

EQB DESIGN

Una vivace costellazione di originali strass Swarovski impreziosisce la leva della collezione F-Vogue, di serie nelle finiture cromo e oro opaco.

A lively constellation of original Swarovsky strass make precious the lever of collection F-Vogue, available in the finished chrome and mat gold.



Art. 01-3305
Miscelatore per lavabo
Single lever mixer for basin

Art. 01-3307
Miscelatore per bidet
Single lever mixer for bidet

Art. 71-3305
Miscelatore per lavabo
Single lever mixer for basin



Art. 01-3307



Art. 71-3305



Art. 78-7531/L | Art. 01-0912/2H | Art. 01-3303/1/A

Art. 78-7531/L

Bocca doccia a lama a filo, fissaggio a parete
parete
Wall fixing cascade shower spout

Art. 01-0912/2H

Miscelatore incasso termostatico 2 OUT alta
portata con piastre indipendenti
*Built in thermostatic mixer 2 OUT high rate
with independent plate*

Art. 01-3303/1/A

Gancio incasso fisso completo
Shower kit (fixed hook)

Art. 01-3305/3

Miscelatore per lavabo a muro su piastra,
c/bocca erogazione da 190÷205 mm
*Wall mounted single lever mixer for basin on
plate with wall spout mm 190÷205*



LAVABO/BIDET

Riferimenti pagina listino MODERNO *References page MODERNO pricelist*



Art. 3305 p. 614
Miscelatore per lavabo
Single lever mixer for basin



Art. 3305/1/A p. 614
Miscelatore per lavabo sovrapiano 80 mm
Single lever mixer for higher level basin mm 80



Art. 3305/1 p. 614
Miscelatore per lavabo sovrapiano 160 mm
Single lever mixer for higher level basin mm 160



Art. 3305/3 p. 614
Miscelatore per lavabo a muro su piastra, c/bocca erogazione da 190÷205 mm
Wall mounted single lever mixer for basin on plate with wall spout mm 190÷205



Art. 3305/3/1 p. 615
Miscelatore per lavabo a muro su piastra, c/bocca erogazione da 245÷260 mm
Wall mounted single lever mixer for basin on plate with wall spout mm 245÷260



Art. 3305/3/A p. 615
Miscelatore per lavabo a muro c/bocca erogazione da 170 mm
Wall mounted single lever mixer for basin with wall spout mm 170



Art. 3305/3/B p. 615
Miscelatore per lavabo a muro c/bocca erogazione da 225 mm
Wall mounted single lever mixer for basin with wall spout mm 225



Art. 3307 p. 616
Miscelatore per bidet
Single lever mixer for bidet

DOCCIA: incasso



Art. 3321 p. 617
Miscelatore incasso 1 OUT
Built-in single lever mixer 1 OUT



Art. 3300 p. 617
Miscelatore incasso c/ pulsante 2 OUT
Built-in single lever mixer with diverter pulse 2 OUT



Art. 3303/2 p. 617
Deviatore incasso completo due uscite
Complete two ways built-in diverter



Art. 3303/3 p. 618
Deviatore incasso completo tre uscite
Complete three ways built-in diverter



Art. 3303/4 p. 618
Deviatore incasso completo quattro uscite
Complete four ways built-in diverter

DOCCIA: incasso termostatico



Art. 3312/P p. 619
Miscelatore incasso termostatico 1 OUT bassa portata
Built in thermostatic mixer 1 OUT less rate



Art. 3312/2/P p. 619
Miscelatore incasso termostatico 2 OUT bassa portata
Built in thermostatic mixer 2 OUT less rate



Art. 3312/3/P p. 619
Miscelatore incasso termostatico 3 OUT bassa portata
Built in thermostatic mixer 3 OUT less rate



Art. 3312/4/P p. 620
Miscelatore incasso termostatico 4 OUT bassa portata
Built in thermostatic mixer 4 OUT less rate

DOCCIA: esterno

Riferimenti pagina listino MODERNO *References page MODERNO pricelist*



Art. 3309/1 p. 621
Miscelatore esterno per doccia s/duplex completo
Exposed single lever mixer for shower without complete shower kit



Art. 3313/4 p. 621
Curva presa d'acqua per doccia c/stelo e soffione
Water connector for high shower plate and pipe



Art. 3313/5/1 p. 621
Curva presa acqua per doccia c/stelo e soffione, c/deviatore e scorrevole
Water connector for high shower plate with sliding shower kit and shower head



Art. 3331 p. 621
Bocca erogazione per doccia a muro da 360 mm
Wall spout mm 360 for shower



Art. 3331/1 p. 621
Bocca erogazione per doccia a soffitto da 380 mm
Ceiling shower arm mm 380

VASCA



Art. 3300 p. 622
Miscelatore incasso c/ pulsante 2 OUT
Built-in single lever mixer with diverter pulse 2 OUT



Art. 3303 p. 622
Bocca erogazione a muro per vasca
Wall spout for bath



Art. 3301/2 p. 622
Batteria per bordo vasca 4 fori
4 holes bath mixer to be fitted on bath rim



Art. 3301/20 p. 622
Batteria per bordo vasca 3 fori s/bocca erogazione
3 holes bath mixer without spout to be fitted on bath rim



Art. 3301/26 p. 623
Bocca erogazione da pavimento per vasca
Floor spout for bath



Art. 3301/A p. 623
Miscelatore esterno per vasca c/gancio fisso completo
Exposed single lever mixer for bath with complete shower kit (fixed hook)



Art. 3301/B p. 623
Miscelatore esterno per vasca c/gancio fisso completo e duplex
Exposed single lever mixer for bath with complete shower kit (fixed hook) and movable hook

COMPLEMENTI



Art. 3303/1/A p. 624
Gancio incasso fisso completo
Complete shower kit (fixed hook)



Art. 3303/1 p. 624
Duplex incasso completo
Complete shower kit (movable hook)



Art. 3330 p. 624
Saliscendi completo c/presa d'acqua
Complete wall pipe with water connection



Art. 3330/1 p. 624
Saliscendi
Wall pipe



Art. 3308/S p. 624
Rubinetto incasso da 1/2" sinistro
Left built-in stop cock 1/2"

Art. 3308/D p. 624
Rubinetto incasso da 1/2" destro
Right built-in stop cock 1/2"

COMPLEMENTI

Riferimenti pagina listino MODERNO *References page MODERNO pricelist*



Art. 3308/1/S p. 625
Rubinetto incasso da 3/4" sinistro
Left built-in stop cock 3/4"

Art. 3308/1/D p. 625
Rubinetto incasso da 3/4" destro
Right built-in stop cock 3/4"



Art. 3340 p. 625
Passo rapido da 3/4"
Built-in rapid flow cock 3/4"



Art. 3340/1 p. 626
Passo rapido da 1"
Built-in rapid flow cock 1"



Art. 3332/2 p. 626
Saracinesca da 3/4"
Gate valve 3/4"

F-VOGUE

EQB DESIGN

Caratterizzata da una silhouette di spiccata eleganza, F-VOGUE si distingue per la leva di miscelazione in posizione laterale; una soluzione esteticamente piacevole e di notevole praticità nell'uso quotidiano. Oltre alla tradizionale finitura cromo, la leva è disponibile anche in wengé, legno scuro particolarmente in sintonia con gli ambienti di gusto contemporaneo.

Featuring by an elegant silhouette, F-Vogue has the mixer lever in lateral position; a goods esthetic and practice daily use solution. The lever is available, in chrome, and also in wengé, dark wood most indicated for the contemporaneity of bathroom place.





Art. 01-3005-01

Art. 01-3005-01

Miscelatore per lavabo
Single lever mixer for basin

Art. 01-3005/3-39

Miscelatore per lavabo a muro su piastra,
c/bocca erogazione da 190÷205 mm
*Wall mounted single lever mixer for basin
on plate with wall spout mm 190÷205*



Art.01-3005/3-39



Art. 01-3007-01

Art. 01-3007-01

Miscelatore per bidet
Single lever mixer for bidet

Art. 01-3001/2-01

Batteria per bordo vasca 4 fori
4 holes bath mixer to be fitted on bath rim



Art.01-3001/2-01

Art. 01-6605-01
Batteria per lavabo 3 fori
3 holes basin mixer



Art. 01-6605-01



Art. 01-6605-01

LAVABO | BIDET: miscelatore

Riferimenti pagina listino MODERNO *References page MODERNO pricelist*



Art. 3005 p. 638
Miscelatore per lavabo
Single lever mixer for basin



Art. 3005/1 p. 638
Miscelatore per lavabo
sovrapiano 160 mm
*Single lever mixer for higher
level basin mm 160*



Art. 3005/1/A p. 638
Miscelatore per lavabo
sovrapiano 80 mm
*Single lever mixer for higher
level basin mm 80*



Art. 3005/3 p. 638
Miscelatore per lavabo a
muro su piastra, c/bocca
erogazione da 190÷205 mm
*Wall mounted single lever
mixer for basin on plate with
wall spout mm 190÷205*



Art. 3005/3/1 p. 639
Miscelatore per lavabo a
muro su piastra, c/bocca
erogazione da 245÷260 mm
*Wall mounted single lever
mixer for basin on plate with
wall spout mm 245÷260*



Art. 3005/3/A p. 639
Miscelatore per lavabo a
muro c/bocca erogazione
da 170 mm
*Wall mounted single lever
mixer for basin with wall spout
mm 170*



Art. 3005/3/B p. 639
Miscelatore per lavabo a
muro c/bocca erogazione
da 225 mm
*Wall mounted single lever
mixer for basin with wall spout
mm 225*



Art. 3007 p. 640
Miscelatore per bidet
Single lever mixer for bidet

LAVABO | BIDET: tradizionale



Art. 6605 p. 641
Batteria per lavabo 3 fori
3 holes basin mixer



Art. 6605/3 p. 641
Gruppo per lavabo a muro
c/bocca erogazione da
170 mm
*Wall mounted basin mixer
with wall spout mm 170*



Art. 6605/3/1 p. 641
Gruppo per lavabo a muro
c/bocca erogazione da
225 mm
*Wall mounted basin mixer with
wall spout mm 225*



Art. 6607 p. 641
Batteria per bidet 3 fori
c/salterello
*3 holes bidet mixer with pop-
up waste*

DOCCIA: incasso



Art. 3021 p. 642
Miscelatore incasso 1 OUT
*Built-in single lever mixer 1
OUT*



Art. 3000 p. 642
Miscelatore incasso c/ pul-
sante 2 OUT
*Built-in single lever mixer with
diverter pulse 2 OUT*



Art. 6503/2 p. 642
Deviatore incasso completo
due uscite
*Complete two ways built-in
diverter*



Art. 6503/3 p. 643
Deviatore incasso completo
tre uscite
*Complete three ways built-in
diverter*



Art. 6503/4 p. 643
Deviatore incasso completo
quattro uscite
*Complete four ways built-in
diverter*

DOCCIA: incasso termostatico

Riferimenti pagina listino MODERNO *References page MODERNO pricelist*



Art. 0912/P p. 644
Miscelatore incasso termostatico 1 OUT bassa portata
Built in thermostatic mixer 1 OUT less rate



Art. 0912/2/P p. 644
Miscelatore incasso termostatico 2 OUT bassa portata
Built in thermostatic mixer 2 OUT less rate



Art. 0912/3/P p. 644
Miscelatore incasso termostatico 3 OUT bassa portata
Built in thermostatic mixer 3 OUT less rate



Art. 0912/4/P p. 645
Miscelatore incasso termostatico 4 OUT bassa portata
Built in thermostatic mixer 4 OUT less rate

DOCCIA: esterno



Art. 3009/1 p. 646
Miscelatore esterno per doccia s/duplex completo
Exposed single lever mixer for shower without complete shower kit



Art. 6513/4 p. 646
Curva presa d'acqua per doccia c/stelo e soffione
Water connector for high shower plate and pipe



Art. 6513/5/1 p. 646
Curva presa acqua per doccia c/stelo e soffione, c/deviatore e scorrevole
Water connector for high shower plate and pipe with sliding shower kit and shower head



Art. 6531 p. 646
Bocca erogazione per doccia a muro da 360 mm
Wall spout mm 360 for shower



Art. 6531/1 p. 646
Bocca erogazione per doccia a soffitto da 380 mm
Ceiling shower arm mm 380

VASCA



Art. 3000 p. 647
Miscelatore incasso c/ pulsante 2 OUT
Built-in single lever mixer with diverter pulse 2 OUT



Art. 6503 p. 647
Bocca erogazione a muro per vasca
Wall spout for bath



Art. 3001/2 p. 647
Batteria per bordo vasca 4 fori
4 holes bath mixer to be fitted on bath rim



Art. 3001/20 p. 647
Batteria per bordo vasca 3 fori s/bocca erogazione
3 holes bath mixer without spout to be fitted on bath rim



Art. 6501/26 p. 648
Bocca erogazione da pavimento per vasca
Floor spout for bath



Art. Art. 3001/A p. 648
Miscelatore esterno per vasca c/gancio fisso completo
Exposed single lever mixer for bath with shower kit (fixed hook)



Art. Art. 3001/B p. 648
Miscelatore esterno per vasca c/gancio fisso completo e duplex
Exposed single lever mixer for bath with shower kit (fixed hook) and movable hook



Art. Art. 6601/2 p. 648
Batteria per bordo vasca 5 fori
5 holes bath mixer to be fitted on bath rim

COMPLEMENTI

Riferimenti pagina listino MODERNO *References page MODERNO pricelist*



Art. 6503/1/A p. 649
Gancio incasso fisso completo
Complete shower kit (fixed hook)



Art. 6503/1 p. 649
Duplex incasso completo
Complete shower kit (movable hook)



Art. 6530 p. 649
Saliscendi completo c/presa d'acqua
Complete wall pipe with water connection



Art. 6530/1 p. 649
Saliscendi
Wall pipe



Art. 6608/S p. 649
Rubinetto incasso da 1/2" sinistro
Left built-in stop cock 1/2"

Art. 6608/D p. 649
Rubinetto incasso da 1/2" destro
Right built-in stop cock 1/2"



Art. 6608/1/S p. 650
Rubinetto incasso da 3/4" sinistro
Left built-in stop cock 3/4"

Art. 6608/1/D p. 650
Rubinetto incasso da 3/4" destro
Right built-in stop cock 3/4"



Art. 6540 p. 650
Passo rapido da 3/4"
Built-in rapid flow cock 3/4"



Art. 6540/1 p. 651
Passo rapido da 1"
Built-in rapid flow cock 1"



Art. 6532/2 p. 651
Saracinesca da 3/4"
Gate valve 3/4"

VOGUE LIGHT

EQB DESIGN

Naturale evoluzione delle linee di F-Vogue, con aeratore.

Natural evolution of the F-Vogue lines, provided by aerator.





Art. 78-7531/3/ALB | Art. 01-3000-01 | Art. 01-6503/1/A

Art. 01-3705-01

Miscelatore per lavabo
Single lever mixer for basin

Art. 78-7531/3/A/LB

Soffione doccia "Quadro" a soffitto, con
LED autoalimentati. Versione con carter h
122 mm

*Ceiling fixing "Square" headshower with
selfalimentary LED. H 122 mm carter version*

Art. 01-3000-01

Miscelatore incasso c/ pulsante 2 OUT
*Built-in single lever mixer with diverter pulse
2 OUT*

Art. 01-6503/1/A

Gancio incasso fisso completo
Complete shower kit (fixed hook)

Art. 01-3707-01

Miscelatore per bidet
Single lever mixer for bidet



Art. 01-3707-01

LAVABO | BIDET: miscelatore

Riferimenti pagina listino MODERNO *References page MODERNO pricelist*




Art. 3705 p. 662
Miscelatore per lavabo
Single lever mixer for basin



Art. 3705/1 p. 662
Miscelatore per lavabo sovrapiano 160 mm
Single lever mixer for higher level basin mm 160



Art. 3705/1/A p. 662
Miscelatore per lavabo sovrapiano 80 mm
Single lever mixer for higher level basin mm 80



Art. 3705/3 p. 662
Miscelatore per lavabo a muro su piastra, c/bocca erogazione da 190÷205 mm
Wall mounted single lever mixer for basin on plate with wall spout mm 190÷205



Art. 3705/3/1 p. 663
Miscelatore per lavabo a muro su piastra, c/bocca erogazione da 245÷260 mm
Wall mounted single lever mixer for basin on plate with wall spout mm 245÷260



Art. 3705/3/A p. 663
Miscelatore per lavabo a muro c/bocca erogazione da 170 mm
Wall mounted single lever mixer for basin with wall spout mm 170



Art. 3705/3/B p. 663
Miscelatore per lavabo a muro c/bocca erogazione da 225 mm
Wall mounted single lever mixer for basin with wall spout mm 225



Art. 3707 p. 664
Miscelatore per bidet
Single lever mixer for bidet

LAVABO | BIDET: tradizionale



Art. 6805 p. 665
Batteria per lavabo 3 fori
3 holes basin mixer



Art. 6805/3 p. 665
Gruppo per lavabo a muro c/bocca erogazione da 170 mm
Wall mounted basin mixer with wall spout mm 170



Art. 6805/3/1 p. 665
Gruppo per lavabo a muro c/bocca erogazione da 225 mm
Wall mounted basin mixer with wall spout mm 225



Art. 6807 p. 665
Batteria per bidet 3 fori c/salterello
3 holes bidet mixer with pop-up waste

DOCCIA: incasso



Art. 3021 p. 666
Miscelatore incasso 1 OUT
Built-in single lever mixer 1 OUT



Art. 3000 p. 666
Miscelatore incasso c/ pulsante 2 OUT
Built-in single lever mixer with diverter pulse 2 OUT



Art. 6503/2 p. 666
Deviatore incasso completo due uscite
Complete two ways built-in diverter



Art. 6503/3 p. 667
Deviatore incasso completo tre uscite
Complete three ways built-in diverter



Art. 6503/4 p. 667
Deviatore incasso completo quattro uscite
Complete four ways built-in diverter

DOCCIA: incasso termostatico

Riferimenti pagina listino MODERNO *References page MODERNO pricelist*



Art. 0912/P p. 668
Miscelatore incasso termostatico 1 OUT bassa portata
Built in thermostatic mixer 1 OUT less rate



Art. 0912/2/P p. 668
Miscelatore incasso termostatico 2 OUT bassa portata
Built in thermostatic mixer 2 OUT less rate



Art. 0912/3/P p. 668
Miscelatore incasso termostatico 3 OUT bassa portata
Built in thermostatic mixer 3 OUT less rate



Art. 0912/4/P p. 669
Miscelatore incasso termostatico 4 OUT bassa portata
Built in thermostatic mixer 4 OUT less rate

DOCCIA: esterno



Art. 3009/1 p. 670
Miscelatore esterno per doccia s/duplex completo
Exposed single lever mixer for shower without complete shower kit



Art. 6513/4 p. 670
Curva presa d'acqua per doccia c/stelo e soffione
Water connector for high shower plate and pipe



Art. 6513/5/1 p. 670
Curva presa acqua per doccia c/stelo e soffione, c/deviatore e scorrevole
Water connector for high shower plate and pipe with sliding shower kit and shower head



Art. 6731 p. 670
Bocca erogazione per doccia a muro da 360 mm
Wall spout mm 360 for shower



Art. 6731/1 p. 670
Bocca erogazione per doccia a soffitto da 400 mm
Ceiling shower arm mm 400

VASCA



Art. 3000 p. 671
Miscelatore incasso c/ pulsante 2 OUT
Built-in single lever mixer with diverter pulse 2 OUT



Art. 6703 p. 671
Bocca erogazione a muro per vasca
Wall spout for bath



Art. 3701/2 p. 671
Batteria per bordo vasca 4 fori
4 holes bath mixer to be fitted on bath rim



Art. 3001/20 p. 671
Batteria per bordo vasca 3 fori s/bocca erogazione
3 holes bath mixer without spout to be fitted on bath rim



Art. 6701/26 p. 672
Bocca erogazione da pavimento per vasca
Floor spout for bath



Art. 3701/A p. 672
Miscelatore esterno per vasca c/gancio fisso completo
Exposed single lever mixer for bath with complete shower kit (fixed hook)



Art. 3701/B p. 672
Miscelatore esterno per vasca c/gancio fisso completo e duplex
Exposed single lever mixer for bath with complete shower kit (fixed hook) and movable hook



Art. 6801/2 p. 672
Batteria per bordo vasca 5 fori
5 holes bath mixer to be fitted on bath rim

COMPLEMENTI

Riferimenti pagina listino MODERNO *References page MODERNO pricelist*



Art. 6503/1/A p. 673
Gancio incasso fisso completo
Complete shower kit (fixed hook)



Art. 6503/1 p. 673
Duplex incasso completo
Complete shower kit (movable hook)



Art. 6530 p. 673
Saliscendi completo c/presa d'acqua
Complete wall pipe with water connection



Art. 6530/1 p. 673
Saliscendi
Wall pipe



Art. 6608/S p. 673
Rubinetto incasso da 1/2" sinistro
Left built-in stop cock 1/2"

Art. 6608/D p. 673
Rubinetto incasso da 1/2" destro
Right built-in stop cock 1/2"



Art. 6608/1/S p. 674
Rubinetto incasso da 3/4" sinistro
Left built-in stop cock 3/4"

Art. 6608/1/D p. 674
Rubinetto incasso da 3/4" destro
Right built-in stop cock 3/4"



Art. 6540 p. 674
Passo rapido da 3/4"
Built-in rapid flow cock 3/4"



Art. 6540/1 p. 675
Passo rapido da 1"
Built-in rapid flow cock 1"



Art. 6532/2 p. 675
Saracinesca da 3/4"
Gate valve 3/4"

LIFE

EQB DESIGN

Original: in una parola si racchiude il sapore di questa collezione, original come il nome della maniglia a quattro punte, dal design ultra moderno.

Original: in this word is closed the taste of this collection, original like the name of the handle by four tips, by ultra-modern design.





Art. 01-0505/3/B/L

Art. 01-0505/2/A

Monoforo per lavabo c/salterello e bocca erogazione girevole da 135 mm
Single hole basin mixer with pop-up waste, swinging spout depth mm 135

Art. 01-0505/3/B/L

Gruppo per lavabo a muro c/bocca erogazione Ø18 x 180 mm
Wall mounted basin mixer with wall spout mm Ø18 x 180

Art. 01-0505/3/B

Gruppo per lavabo a muro c/bocca erogazione Ø18 x 180 mm
Wall mounted basin mixer with wall spout mm Ø18 x 180

Art. 01-0501/1/A

Gruppo esterno per vasca c/gancio fisso completo
Exposed bath mixer with shower kit (fixed hook)



Art. 01-0505/3/B



Art. 01-0501/1/A



Art. 78-7531/4/C/L | Art. 78-8831/L | Art. 01-0512/3H/P | Art. 01-4403/1/A

Art.78-7531/4/C/L

Sistema doccia 1 OUT a controsoffitto con cornice LED
False ceiling shower system 1 out with led frame

Art. 78-8831/L

Bocca doccia piastra tonda, fissaggio a parete
Wall fixing cascade shower spout with round plate

Art. 01-0512/3H/P

Miscelatore incasso termostatico 3 OUT alta portata con piastra unica
Built in thermostatic mixer 3 OUT high rate with one plate

Art. 01-4403/1/A

Gancio incasso fisso completo
Complete shower kit (fixed hook)

Art. 01-0507/2

Monoforo per bidet c/salterello e bocca erogazione girevole
Single hole bidet mixer with pop-up waste and swinging spout



Art. 01-0507/2

LAVABO

Riferimenti pagina listino MODERNO *References page MODERNO pricelist*



Art. 0505/4/A p. 687
Batteria per lavabo 3 fori c/salterello e bocca erogazione girevole da 135 mm
3 holes basin mixer with pop-up waste and swinging spout, depth mm 135



Art. 0505/4/B p. 687
Batteria per lavabo 3 fori c/salterello e bocca erogazione girevole da 165 mm
3 holes basin mixer with pop-up waste and swinging spout, depth mm 165



Art. 0505/4/C p. 687
Batteria per lavabo 3 fori c/salterello e bocca erogazione girevole da 200 mm
3 holes basin mixer with pop-up waste and swinging spout, depth mm 200



Art. 0505/4/J p. 687
Batteria per lavabo 3 fori c/salterello e bocca erogazione girevole "Just"
3 holes basin mixer with pop-up waste and "Just" swinging spout



Art. 0505/2/A p. 687
Monoforo per lavabo c/salterello e bocca erogazione girevole da 135 mm
Single hole basin mixer with pop-up waste, swinging spout depth mm 135



Art. 0505/2/B p. 688
Monoforo per lavabo c/salterello e bocca erogazione girevole da 165 mm
Single hole basin mixer with pop-up waste, swinging spout depth mm 165



Art. 0505/2/C p. 688
Monoforo per lavabo c/salterello e bocca erogazione girevole da 200 mm
Single hole basin mixer with pop-up waste, swinging spout depth mm 200



Art. 0505/2/J p. 688
Monoforo per lavabo c/salterello e bocca erogazione girevole "Just"
Single hole basin mixer with pop-up waste, swinging spout "Just"



Art. 054043 p. 688
Prolunga sovrappiano per lavabo Ø36 mm, altezza 50 mm
Extension for higher level basin Ø36, high mm 50



Art. 054044 p. 688
Prolunga sovrappiano per lavabo Ø36 mm, altezza 100 mm
Extension for higher level basin Ø36, high mm 100



Art. 054045 p. 689
Prolunga sovrappiano per lavabo Ø36 mm, altezza 150 mm
Extension for higher level basin Ø36, high mm 150



Art. 0505/3/A p. 689
Gruppo per lavabo a muro c/bocca erogazione Ø18 x 155 mm
Wall mounted basin mixer with wall spout mm Ø18 x 155



Art. 0505/3/B p. 689
Gruppo per lavabo a muro c/bocca erogazione Ø18 x 180 mm
Wall mounted basin mixer with wall spout mm Ø18 x 180



Art. 0505/3/C p. 689
Gruppo per lavabo a muro c/bocca erogazione Ø18 x 210 mm
Wall mounted basin mixer with wall spout mm Ø18 x 210

BIDET



Art. 0507/2 p. 690
Monoforo per bidet c/salterello e bocca erogazione girevole
Single hole bidet mixer with pop-up waste and swinging spout



Art. 0507/7 p. 690
Batteria per bidet 3 fori c/salterello e bocca erogazione girevole
3 holes bidet mixer with pop-up waste and swinging spout

DOCCIA: incasso

Riferimenti pagina listino MODERNO *References page MODERNO pricelist*



Art. 0521/MN p. 691
Miscelatore incasso 1 OUT
Built-in single lever mixer 1 OUT



Art. 0500/3 p. 691
Gruppo incasso con deviatore 2 OUT
Built-in group with 2 OUT diverter



Art. 0500/M p. 691
Miscelatore incasso c/ pulsante 2 OUT
Built-in single lever mixer with diverter pulse 2 OUT



Art. 0503/2/1 p. 692
Deviatore incasso completo due uscite
Complete 2 out built-in diverter



Art. 0503/3/1 p. 692
Deviatore incasso completo tre uscite
Complete 3 out built-in diverter



Art. 0503/4/1 p. 693
Deviatore incasso completo quattro uscite
Complete 4 out built-in diverter

DOCCIA: incasso termostatico



Art. 0512/P p. 694
Miscelatore incasso termostatico 1 OUT bassa portata
Built in thermostatic mixer 1 OUT less rate



Art. 0512/2/P p. 694
Miscelatore incasso termostatico 2 OUT bassa portata
Built in thermostatic mixer 2 OUT less rate



Art. 0512/3/P p. 694
Miscelatore incasso termostatico 3 OUT bassa portata
Built in thermostatic mixer 3 OUT less rate



Art. 0512/4/P p. 695
Miscelatore incasso termostatico 4 OUT bassa portata
Built in thermostatic mixer 4 OUT less rate

DOCCIA: esterno



Art. 0509/1 p. 696
Gruppo esterno per doccia s/duplex completo
Exposed shower group without complete shower kit



Art. 0509/4 p. 696
Gruppo esterno per doccia c/stelo e soffione
Exposed shower group with high shower plate and pipe



Art. 0509/5/1 p. 696
Gruppo esterno per doccia c/stelo e soffione, c/deviatore e scorrevole
Exposed shower mixer with high shower plate with sliding shower kit and shower head



Art. 0513/4 p. 696
Curva presa d'acqua per doccia c/stelo e soffione
Water connector for high shower plate and pipe



Art. 0513/5/1 p. 696
Curva presa acqua per doccia c/stelo e soffione, c/deviatore e scorrevole
Water connector for sliding shower kit and shower head

DOCCIA: esterno termostatico

Riferimenti pagina listino MODERNO *References page MODERNO pricelist*



Art. 0511/1A p. 697
Miscelatore termostatico esterno per doccia s/duplex completo
Exposed thermostatic mixer for shower without complete shower kit



Art. 0511/4A p. 697
Miscelatore termostatico esterno per doccia c/stelo e soffione
Exposed thermostatic mixer for shower with shower head and pipe



Art. 0511/5A p. 697
Miscelatore termostatico esterno per doccia c/stelo e soffione c/deviatore e scorrevole
Exposed thermostatic mixer for shower with sliding shower kit and shower head

VASCA



Art. 0500/3 p. 698
Gruppo incasso con deviatore 2 OUT
Built-in group with 2 OUT diverter



Art. 0500/M p. 698
Miscelatore incasso c/ pulsante 2 OUT
Built-in single lever mixer with diverter pulse 2 OUT



Art. 0503 p. 698
Bocca erogazione a muro per vasca Ø 24 mm
Wall spout for bath Ø 24 mm



Art. 0501/2/A p. 699
Batteria per bordo vasca 5 fori con pulsante
5 holes bath mixer to be fitted on bath rim with button



Art. 0501/20/A p. 699
Batteria per bordo vasca 4 fori con pulsante s/bocca erogazione
4 holes bath mixer with button without spout to be fitted on bath rim



Art. 0501/3/A p. 699
Gruppo esterno per vasca c/gancio fisso completo e raccordi da 3/4" sul bordo
Exposed bath group with shower kit (fixed hook) to be fitted on bath rim 3/4" elbows



Art. 0501/3/B p. 699
Gruppo esterno per vasca c/ gancio fisso completo più duplex e raccordi da 3/4" sul bordo
Exposed bath group with shower kit (fixed hook), movable hook to be fitted on bath rim 3/4" elbows



Art. 0501/1/A p. 699
Gruppo esterno per vasca c/gancio fisso completo più duplex e raccordi da 3/4" sul bordo
Exposed bath group with complete shower kit (fixed hook)



Art. 0501/1/B p. 700
Gruppo esterno per vasca c/gancio fisso completo e duplex
Exposed bath group with complete shower kit (fixed hook) and movable hook

COMPLEMENTI



Art. 4403/1/A p. 701
Gancio incasso fisso completo
Complete shower kit (fixed hook)



Art. 4403/1 p. 701
Duplex incasso completo
Complete shower kit (movable hook)



Art. 0403/1/C p. 701
Gancio incasso fisso completo con doccetta multigetto
Complete shower kit (fixed hook) with multijet handset



Art. 0403/1/B p. 701
Duplex incasso completo con doccetta multigetto
Complete shower kit (movable hook) with multijet handset



Art. 0530 p. 701
Saliscendi completo c/presa d'acqua
Complete wall pipe with water connection



Art. 0530/1 p. 702
Saliscendi
Wall pipe



Art. 0514 p. 702
Cestino portasapone per asta Ø24
Soap basket for wall pipe Ø 24



Art. 0508 p. 702
Rubinetto incasso da 1/2"
Built-in stop cock 1/2"



Art. 0508/1 p. 702
Rubinetto incasso da 3/4"
Built-in stop cock 3/4"





Art. 0540 p. 703
Passo rapido da 3/4"
Built-in rapid flow cock 3/4"



Art. 0540/1 p. 703
Passo rapido da 1"
Built-in rapid flow cock 1"



Art. 0532/2 p. 704
Saracinesca da 3/4"
Gate valve 3/4"



GRAND JETÉ

Un guizzo, un salto, la perfezione di un movimento atletico che dura un istante, ma esprime tutta la maestosità di un gesto che tende alla grandezza, che si eleva da terra e si stacca dalla realtà per regalare un momento di pura magia, la sensazione di un volo.

A darting, a jump, the perfect athletic movement that is a long a distance, but shows all the majestic of a sign wich goes to the hig, wich extended from the floor al real to gift a magical moment and the fly sensation

PASCAL
NOËL
EDWARD
EDWARD LEVER
ROMINA
CHARLOTTE
JOCONDE
ÉLITE
GRAZIE
PALOMA

PASCAL

DESIGN MAURICE TREMEAU

Per gli amanti delle linee classiche che non rinunciano alla praticità del miscelatore; linee curve eleganti, mai eccessive, si adattano ad ogni ambiente bagno, country, retrò e contemporaneo.

For the lovers of classic lines that do not want take off the useful of the mixer, elegant curve lines, not excessive, are adapt at any bathroom ambient, country, retrò and contemporary.





Art. 01-1005

Art. 05-1005

Miscelatore per lavabo c/salterello
Single lever mixer for basin with pop-up waste

Art. 01-1007/S

Miscelatore per bidet s/salterello
Single lever mixer for bidet without pop-up waste

Art. 01-1005

Miscelatore per lavabo c/salterello
Single lever mixer for basin with pop-up waste



Art. 01-1007/S

Art. 01-1001/2
Batteria per bordo vasca 4 fori
4 holes bath mixer to be fitted on bath rim



Art. 01-1001/2

LAVABO

Riferimenti pagina listino CLASSICO *References page CLASSIC pricelist*



Art. 1005 p. 136

Miscelatore per lavabo c/salterello
Single lever mixer for basin with pop-up waste



Art. 1005/S p. 136

Miscelatore per lavabo s/salterello
Single lever mixer for basin without pop-up waste



Art. 1005/PC p. 136

Miscelatore per lavabo c/salterello c/pomolo tipo catalano
Single lever mixer for basin with pop-up waste and "catalano" knob



Art. 1005/L p. 136

Miscelatore per lavabo c/salterello laterale mod. malcomini
Single lever mixer for basin with lateral pop-up waste mod. malcomini



Art. 1005/3 p. 137

Miscelatore per lavabo a muro
Wall mounted single lever mixer for basin

BIDET



Art. 1007 p. 138

Miscelatore per bidet c/salterello
Single lever mixer for bidet with pop-up waste



Art. 1007/S p. 138

Miscelatore per bidet s/salterello
Single lever mixer for bidet without pop-up waste



Art. 1007/PC p. 138

Miscelatore per bidet c/salterello c/pomolo tipo catalano
Single lever mixer for bidet with pop-up waste and "catalano" knob



Art. 1007/L p. 138

Miscelatore per bidet c/salterello laterale mod. malcomini
Single lever mixer for bidet with lateral pop-up waste mod. malcomini

DOCCIA: incasso



Art. 1021 p. 139

Miscelatore incasso 1 OUT
Built-in single lever mixer 1 OUT



Art. 1021/K p. 139

Miscelatore incasso CLASSIC 1 OUT
Built-in CLASSIC single lever mixer 1 OUT



Art. 1000 p. 140

Miscelatore incasso c/ pulsante 2 OUT
Built-in single lever mixer with diverter pulse 2 OUT



Art. 1000/K p. 140

Miscelatore incasso CLASSIC c/ pulsante 2 OUT
Built-in CLASSIC single lever mixer with diverter pulse 2 OUT



Art. 1003/2/1 p. 141

Deviatore incasso completo due uscite
Complete 2 out built-in diverter



Art. 1003/2K/1 p. 141

Deviatore incasso completo due uscite CLASSIC
Complete 2 out built-in diverter CLASSIC



Art. 1003/3/1 p. 141

Deviatore incasso completo tre uscite
Complete 3 out built-in diverter



Art. 1003/3K/1 p. 142

Deviatore incasso completo tre uscite CLASSIC
Complete 3 out built-in diverter CLASSIC



Art. 1003/4/1 p. 142

Deviatore incasso completo quattro uscite
Complete 4 out built-in diverter



Art. 1003/4K/1 p. 143

Deviatore incasso completo quattro uscite CLASSIC
Complete 4 out built-in diverter CLASSIC

DOCCIA: esterno

Riferimenti pagina listino CLASSICO *References page CLASSIC pricelist*



Art. 1009/1 p. 144
Miscelatore esterno per doccia s/duplex completo
Exposed single lever mixer for shower without complete shower kit



Art. 0513/4 p. 144
Curva presa d'acqua per doccia c/stelo e soffione
Water connector for high shower plate and pipe



Art. 0313/5/1 p. 144
Curva presa acqua per doccia c/stelo e soffione, c/deviatore e scorrevole
Water connector for high shower plate with sliding shower kit and shower head

DOCCIA: esterno termostatico



Art. 1011/A p. 145
Miscelatore termostatico esterno per doccia s/duplex completo
Exposed thermostatic mixer for shower without complete shower kit



Art. 1011/4A p. 145
Miscelatore termostatico esterno per doccia c/stelo e soffione
Exposed thermostatic mixer for shower with shower head



Art. 1011/5A p. 145
Miscelatore termostatico esterno per doccia c/stelo e soffione c/deviatore e scorrevole
Exposed thermostatic mixer for shower with sliding shower kit and shower head

VASCA



Art. 1000 p. 146
Miscelatore incasso c/ pulsante 2 OUT
Built-in single lever mixer with diverter pulse 2 OUT



Art. 1000/K p. 146
Miscelatore incasso CLASSIC c/ pulsante 2 OUT
Built-in CLASSIC single lever mixer with diverter pulse 2 OUT



Art. 1003 p. 146
Bocca erogazione a muro per vasca
Wall spout for bath



Art. 1001/2 p. 147
Batteria per bordo vasca 4 fori
4 holes bath mixer to be fitted on bath rim



Art. 1001/20 p. 147
Batteria per bordo vasca 3 fori s/bocca erogazione
3 holes bath mixer without spout to be fitted on bath rim



Art. 1001/A p. 147
Miscelatore esterno per vasca c/gancio fisso completo
Exposed single lever mixer for bath with complete shower kit (fixed hook)



Art. 1001/B p. 147
Miscelatore esterno per vasca c/gancio fisso completo più duplex
Exposed single lever mixer for bath with complete shower kit (fixed hook), movable hook

COMPLEMENTI

Riferimenti pagina listino CLASSICO *References page CLASSIC pricelist*



Art. 0303/1/A p. 148
Gancio incasso fisso completo
Complete shower kit (fixed hook)



Art. 0303/1K/A p. 148
Gancio incasso fisso completo CLASSIC
Complete shower kit (fixed hook) CLASSIC



Art. 0303/1 p. 148
Duplex incasso completo
Complete shower kit (movable hook)



Art. 1030 p. 148
Saliscendi completo c/ presa d'acqua
Complete wall pipe with water connection



Art. 1030/1 p. 148
Saliscendi
Wall pipe



Art. 1015/S p. 149
Cestino portasapone per asta Ø18
Soap basket for wall pipe Ø 18



Art. 0514 p. 149
Cestino portasapone per asta Ø24
Soap basket for wall pipe Ø 24



Art. 1008/S p. 149
Rubinetto incasso da 1/2" sinistro
Left built-in stop cock 1/2"



Art. 1008/1/S p. 149
Rubinetto incasso da 3/4" sinistro
Left built-in stop cock 3/4"



Art. 1040 p. 150
Passo rapido da 3/4"
Built-in rapid flow cock 3/4"

Art. 1008/D p. 149
Rubinetto incasso da 1/2" destro
Right built-in stop cock 1/2"

Art. 1008/1/D p. 149
Rubinetto incasso da 3/4" destro
Right built-in stop cock 3/4"



Art. 1040/K p. 150
Passo rapido da 3/4" CLASSIC
Built-in rapid flow cock 3/4" CLASSIC



Art. 1040/1 p. 151
Passo rapido da 1"
Built-in rapid flow cock 1"



Art. 1040/1/K p. 151
Passo rapido da 1" CLASSIC
Built-in rapid flow cock 1" CLASSIC



Art. 1032/2 p. 151
Saracinesca da 3/4"
Gate valve 3/4"



Art. 1032/2/K p. 152
Saracinesca da 3/4" CLASSIC
Gate valve 3/4" CLASSIC

NOËL

EQB DESIGN

Le linee sinuose e la praticità del miscelatore incontrano il tocco classico della leva nella variante in porcellana bianca o in legno.

The sinuses lines and the useful of the mixer met the classic touch of the lever both in porcelain both in wood.





Art. 01 1505

Art. 01-1505

Miscelatore per lavabo c/salterello
Single lever mixer for basin with pop-up waste

Art. 01-1507/S

Miscelatore per bidet s/salterello
Single lever mixer for bidet without pop-up waste



Art. 01-1507/S

LAVABO

Riferimenti pagina listino CLASSICO *References page CLASSIC pricelist*



Art. 1505 p. 162

Miscelatore per lavabo c/salterello
Single lever mixer for basin with pop-up waste



Art. 1505/S p. 162

Miscelatore per lavabo s/salterello
Single lever mixer for basin without pop-up waste



Art. 1505/PC p. 162

Miscelatore per lavabo c/salterello c/pomolo tipo catalano
Single lever mixer for basin with pop-up waste and "catalano" knob



Art. 1505/L p. 162

Miscelatore per lavabo c/salterello laterale mod. malcomini
Single lever mixer for basin with lateral pop-up waste mod. malcomini

BIDET



Art. 1507 p. 163

Miscelatore per bidet c/salterello
Single lever mixer for bidet with pop-up waste



Art. 1507/S p. 163

Miscelatore per bidet s/salterello
Single lever mixer for bidet without pop-up waste



Art. 1507/PC p. 163

Miscelatore per bidet c/salterello c/pomolo tipo catalano
Single lever mixer for bidet with pop-up waste and "catalano" knob



Art. 1507/L p. 163

Miscelatore per bidet c/salterello laterale mod. malcomini
Single lever mixer for bidet with lateral pop-up waste mod. malcomini

DOCCIA: incasso



Art. 1521 p. 164

Miscelatore incasso 1 OUT
Built-in single lever mixer 1 OUT



Art. 1521/K p. 164

Miscelatore incasso CLASSIC 1 OUT
Built-in CLASSIC single lever mixer 1 OUT



Art. 1500 p. 165

Miscelatore incasso c/ pulsante 2 OUT
Built-in single lever mixer with diverter pulse 2 OUT



Art. 1500/K p. 165

Miscelatore incasso CLASSIC c/ pulsante 2 OUT
Built-in CLASSIC single lever mixer with diverter pulse 2 OUT



Art. 0803/2/1/L p. 166

Deviatore incasso completo due uscite
Complete 2 out built-in diverter



Art. 0803/2K/L p. 166

Deviatore incasso completo due uscite CLASSIC
Complete 2 out built-in diverter CLASSIC



Art. 0803/3/1/L p. 166

Deviatore incasso completo tre uscite
Complete 3 out built-in diverter



Art. 0803/3K/L p. 167

Deviatore incasso completo tre uscite CLASSIC
Complete 3 out built-in diverter CLASSIC



Art. 0803/4/1/L p. 167

Deviatore incasso completo quattro uscite
Complete 4 out built-in diverter



Art. 0803/4K/L p. 168

Deviatore incasso completo quattro uscite CLASSIC
Complete 4 out built-in diverter CLASSIC

DOCCIA: esterno

Riferimenti pagina listino CLASSICO *References page CLASSIC pricelist*



Art. 1509/1 p. 169
Miscelatore esterno per doccia s/duplex completo
Exposed single lever mixer for shower without complete shower kit



Art. 0513/4 p. 169
Curva presa d'acqua per doccia c/stelo e soffione
Water connector for high shower plate and pipe



Art. 0313/5/1 p. 169
Curva presa acqua per doccia c/stelo e soffione, c/deviatore e scorrevole
Water connector for high shower plate with sliding shower kit and shower head

DOCCIA: esterno termostatico



Art. 1511/A p. 170
Miscelatore termostatico esterno per doccia s/duplex completo
Exposed thermostatic mixer for shower without complete shower kit



Art. 1511/4A p. 170
Miscelatore termostatico esterno per doccia c/stelo e soffione
Exposed thermostatic mixer for shower with shower head



Art. 1511/5A p. 170
Miscelatore termostatico esterno per doccia c/stelo e soffione c/deviatore e scorrevole
Exposed thermostatic mixer for shower with sliding shower kit and shower head

VASCA



Art. 1500 p. 171
Miscelatore incasso c/ pulsante 2 OUT
Built-in single lever mixer with diverter pulse 2 OUT



Art. 1500/K p. 171
Miscelatore incasso CLASSIC c/ pulsante 2 OUT
Built-in CLASSIC single lever mixer with diverter pulse 2 OUT



Art. 1003 p. 171
Bocca erogazione a muro per vasca
Wall spout for bath



Art. 1501/2 p. 172
Batteria per bordo vasca 4 fori
4 holes bath mixer to be fitted on bath rim



Art. 1501/20 p. 172
Batteria per bordo vasca 3 fori s/bocca erogazione
3 holes bath mixer without spout to be fitted on bath rim



Art. 1501/A p. 172
Miscelatore esterno per vasca c/gancio fisso completo
Exposed single lever mixer for bath with complete shower kit (fixed hook)



Art. 1501/B p. 172
Miscelatore esterno per vasca c/gancio fisso completo più duplex
Exposed single lever mixer for bath with complete shower kit (fixed hook), movable hook

COMPLEMENTI

Riferimenti pagina listino CLASSICO *References page CLASSIC pricelist*



Art. 0303/1/A p. 173
Gancio incasso fisso completo
Complete shower kit (fixed hook)



Art. 0303/1K/A p. 173
Gancio incasso fisso completo CLASSIC
Complete shower kit (fixed hook) CLASSIC



Art. 0303/1 p. 173
Duplex incasso completo
Complete shower kit (movable hook)



Art. 1530 p. 173
Saliscendi completo c/ presa d'acqua
Complete wall pipe with water connection



Art. 0830/1/L p. 173
Saliscendi
Wall pipe



Art. 1015/S p. 174
Cestino portasapone per asta Ø18
Soap basket for wall pipe Ø 18



Art. 0514 p. 174
Cestino portasapone per asta Ø24
Soap basket for wall pipe Ø 24



Art. 1508/S p. 174
Rubinetto incasso da 1/2" sinistro
Left built-in stop cock 1/2"



Art. 1508/1/S p. 174
Rubinetto incasso da 3/4" sinistro
Left built-in stop cock 3/4"



Art. 0840/L p. 175
Passo rapido da 3/4"
Built-in rapid flow cock 3/4"

Art. 1508/D p. 174
Rubinetto incasso da 1/2" destro
Right built-in stop cock 1/2"

Art. 1508/1/D p. 174
Rubinetto incasso da 3/4" destro
Right built-in stop cock 3/4"



Art. 0840/K/L p. 175
Passo rapido da 3/4" CLASSIC
Built-in rapid flow cock 3/4" CLASSIC



Art. 0840/1/L p. 176
Passo rapido da 1"
Built-in rapid flow cock 1"



Art. 0840/1/K/L p. 176
Passo rapido da 1" CLASSIC
Built-in rapid flow cock 1" CLASSIC



Art. 0832/2/L p. 176
Saracinesca da 3/4"
Gate valve 3/4"



Art. 0832/2/K/L p. 177
Saracinesca da 3/4" CLASSIC
Gate valve 3/4" CLASSIC

EDWARD

EQB DESIGN

Retrò, classico ma assolutamente senza tempo, Edward è un must nei bagni "classic chic", con maniglia a quattro punte.

Retrò, classic but always evergreen, Edward is a must in the "classic chic" bathroom, with a four points handle.



Art. 05-0805/5/C

Monoforo per lavabo c/salterello e bocca erogazione girevole
Single hole basin mixer with swinging spout and pop-up waste

Art. 05-0807/5/C

Monoforo per bidet c/salterello e bocca erogazione girevole
Single hole bidet mixer with swinging spout and pop-up waste

Art. 05-018/6+

Placca comando per cassetta incasso mod. GEBERIT Italia Classic (compatibile con Unica +)
Plate for GEBERIT waste system Classic (featuring with Unica +)

Art. 05-0303/ID

Idroscopino completo c/attivatore ed EROGAZIONE TIPO DOCCETTA
Complete hydrobrush with activator and SPRAYER LIKE HANDSHOWER



Art. 05-0807/5/C | Art. 05-018/6+ | Art. 05-0303/ID

Art. 01-0807/2/C

Monoforo per bidet tipo fuso c/salterello
Single hole bidet mixer with pop-up waste

Art. 05-035370

Soffione CLASSIC Ø300 completo s/braccio
 CLASSIC plate for shower Ø300 without
 arm

Art. 05-104048

Braccio a parete curvo rosone CLASSIC L
 350 mm.
 Curve wall arm CLASSIC rose-window L
 350 mm

Art. 05-104039

Faretto cromoterapia rosone classic.
 Chromotherapy light classic rose-window.

Art. 05-1021/CR1

(+ 655139 + 655161)
 Dispositivo di controllo MINITOUCH
 CLASSIC, comando cromoterapia.
 CLASSIC MINITOUCH device for
 chromotherapy drive

Art. 05-0800/M/K

Miscelatore incasso CLASSIC c/ puls 2 OUT
*Built-in CLASSIC single lever mixer with
 diverter pulse 2 OUT*

Art. 05-0803/1K/A

Gancio incasso fisso completo CLASSIC
Complete shower kit (fixed hook) CLASSIC

Art. 01-0805/2/C

Monoforo per lavabo tipo fuso, bocca
 erogazione alta, c/salterello
*Single hole basin mixer with fixed high spout
 and pop-up waste*

Art. 05-0801/40/26/C

Gruppo esterno per vasca forcella alta
 c/raccordi a pavimento
Exposed bath mixer high cradle, floor elbow



Art. 01-0807/2/C



Art. 05-035370 | Art. 05-104048 | Art. 05-104039 | Art. 05-1021/CR1 (+655139 + 655161) | Art. 05-0800/M/K | Art. 05-0803/1K/A



Art. 01-0805/2/C



Art. 05-0801/40/26/C

LAVABO

Riferimenti pagina listino CLASSICO *References page CLASSIC pricelist*



Art. 0805/C p. 189
Batteria per lavabo 3 fori c/ salterello
3 holes basin mixer with pop-up waste



Art. 0805/4/C p. 189
Batteria per lavabo 3 fori c/salterello e bocca erogazione girevole
3 holes basin mixer with swinging spout and pop-up waste



Art. 0805/1/C p. 189
Monoforo per lavabo tipo fuso c/salterello
Single hole basin mixer with fixed spout and pop-up waste



Art. 0805/2/C p. 189
Monoforo per lavabo tipo fuso, bocca erogazione alta, c/salterello
Single hole basin mixer with fixed high spout and pop-up waste



Art. 0805/5/C p. 189
Monoforo per lavabo c/salterello e bocca erogazione girevole
Single hole basin mixer with swinging spout and pop-up waste



Art. 0805/6/C p. 190
Monoforo per lavabo s/salterello, c/bocca erogazione girevole
Single hole basin mixer with swinging spout without pop-up waste



Art. 0805/3/C p. 190
Gruppo per lavabo a muro c/bocca erogazione 215 mm
Wall mounted basin mixer with wall spout mm 215



Art. 0802/C p. 190
Rubinetto collo cigno
da 1/2"
Basin tap 1/2"

BIDET



Art. 0807/C p. 191
Batteria per bidet 3 fori c/ salterello
3 holes bidet mixer with pop-up waste



Art. 0807/2/C p. 191
Monoforo per bidet tipo fuso c/salterello
Single hole bidet mixer with pop-up waste



Art. 0807/4/C p. 191
Batteria per bidet 3 fori c/salterello e bocca erogazione girevole
3 holes bidet mixer with swinging spout and pop-up waste



Art. 0807/5/C p. 191
Monoforo per bidet c/ salterello e bocca erogazione girevole
Single hole bidet mixer with swinging spout and pop-up waste



Art. 0807/6/C p. 191
Monoforo per bidet s/ salterello, c/bocca erogazione girevole
Single hole bidet mixer with swinging spout without pop-up waste



Art. 0807/7/C p. 192
Batteria per bidet 3 fori c/salterello e bocca erogazione
3 holes bidet mixer with spout and pop-up waste

DOCCIA: incasso

Riferimenti pagina listino CLASSICO *References page CLASSIC pricelist*



Art. 0821/M p. 193
Miscelatore incasso 1 OUT
Built-in single lever mixer 1 OUT



Art. 0821/M/K p. 193
Miscelatore incasso CLASSIC 1 OUT
Built-in CLASSIC single lever mixer 1 OUT



Art. 0800/3/C p. 193
Gruppo incasso con deviatore 2 OUT
Built-in mixer with diverter 2 OUT



Art. 0800/M p. 194
Miscelatore incasso c/ pulsante 2 OUT
Built-in single lever mixer with diverter pulse 2 OUT



Art. 0800/M/K p. 194
Miscelatore incasso CLASSIC c/ pulsante 2 OUT
Built-in CLASSIC single lever mixer with diverter pulse 2 OUT



Art. 0803/2/1 p. 195
Deviatore incasso completo due uscite
Complete 2 out built-in diverter



Art. 0803/2K p. 195
Deviatore incasso completo due uscite CLASSIC
Complete 2 out built-in diverter CLASSIC



Art. 0803/3/1 p. 195
Deviatore incasso completo tre uscite
Complete 3 out built-in diverter



Art. 0803/3K p. 196
Deviatore incasso completo tre uscite CLASSIC
Complete 3 out built-in diverter CLASSIC



Art. 0803/4/1 p. 196
Deviatore incasso completo quattro uscite
Complete 4 out built-in diverter



Art. 0803/4K p. 197
Deviatore incasso completo quattro uscite CLASSIC
Complete 4 out built-in diverter CLASSIC

DOCCIA: incasso termostatico



Art. 0812/K p. 198
Miscelatore incasso termostatico 1 OUT bassa portata
Built in thermostatic mixer 1 OUT less rate



Art. 0812/2/K p. 198
Miscelatore incasso termostatico 2 OUT bassa portata
Built in thermostatic mixer 2 OUT less rate



Art. 0812/3/K p. 198
Miscelatore incasso termostatico 3 OUT bassa portata
Built in thermostatic mixer 3 OUT less rate



Art. 0812/4/K p. 199
Miscelatore incasso termostatico 4 OUT bassa portata
Built in thermostatic mixer 4 OUT less rate

DOCCIA: esterno

Riferimenti pagina listino CLASSICO *References page CLASSIC pricelist*



Art. 0809/1/C p. 200
Miscelatore esterno per doccia s/duplex completo
Exposed single lever mixer for shower without complete shower kit



Art. 0809/4/C p. 200
Gruppo esterno per doccia c/stelo e soffione
Exposed shower mixer with high shower plate and pipe



Art. 0809/5/1/C p. 200
Gruppo esterno per doccia c/stelo e soffione, c/ deviatore e scorrevole
Exposed shower mixer with high shower plate with sliding shower kit and shower head



Art. 0513/4 p. 200
Curva presa d'acqua per doccia c/stelo e soffione
Water connector for high shower plate and pipe



Art. 0813/5/1 p. 200
Curva presa acqua per doccia c/stelo e soffione, c/ deviatore e scorrevole
Water connector for high shower plate with sliding shower kit and shower head

DOCCIA: esterno termostatico



Art. 0811/1A/C p. 201
Miscelatore termostatico esterno per doccia s/ duplex completo
Exposed thermostatic mixer for shower without complete shower kit



Art. 0811/4A/C p. 201
Miscelatore termostatico esterno per doccia c/stelo e soffione
Exposed thermostatic mixer for shower with shower head



Art. 0811/5A/C p. 201
Miscelatore termostatico esterno per doccia c/stelo e soffione c/deviatore e scorrevole
Exposed thermostatic mixer for shower with sliding shower kit and shower head

VASCA



Art. 0800/3/C p. 202
Gruppo incasso con deviatore 2 OUT
Built-in mixer with diverter 2 OUT



Art. 0800/M p. 202
Miscelatore incasso c/ pulsante 2 OUT
Built-in single lever mixer with diverter pulse 2 OUT



Art. 0800/M/K p. 203
Miscelatore incasso CLASSIC c/ pulsante 2 OUT
Built-in CLASSIC single lever mixer with diverter pulse 2 OUT



Art. 0803 p. 203
Bocca erogazione a muro per vasca
Wall spout for bath



Art. 0801/2/C p. 203
Batteria per bordo vasca 5 fori
5 holes bath mixer to be fitted on bath rim



Art. 0801/20/C p. 203
Batteria per bordo vasca 4 fori s/bocca erogazione
4 holes bath mixer without shower kit to be fitted on bath rim



Art. 0801/4/C p. 204
Gruppo esterno per vasca forcella alta s/duplex completo e raccordi da 3/4" sul bordo
Exposed bath group high cradle without shower kit to be fitted on bath rim 3/4" elbows



Art. 0801/40/26/C p. 204
Gruppo esterno per vasca forcella alta c/raccordi a pavimento
Exposed bath group high cradle, floor elbow



Art. 0801/6/C p. 204
Gruppo esterno per vasca forcella alta
Exposed bath group high cradle

COMPLEMENTI

Riferimenti pagina listino CLASSICO *References page CLASSIC pricelist*



Art. 0803/1/A p. 205
Gancio incasso fisso completo
Complete shower kit (fixed hook)



Art. 0803/1K/A p. 205
Gancio incasso fisso completo CLASSIC
Complete shower kit (fixed hook) CLASSIC



Art. 0803/1 p. 205
Duplex incasso completo
Complete shower kit (movable hook)



Art. 0830 p. 205
Saliscendi completo c/ presa d'acqua
Complete wall pipe with water connection



Art. 0830/1 p. 205
Saliscendi
Wall pipe



Art. 1015/S p. 206
Cestino portasapone per asta Ø18
Soap basket for wall pipe Ø 18



Art. 0514 p. 206
Cestino portasapone per asta Ø24
Soap basket for wall pipe Ø 24



Art. 0808/CH p. 206
Rub. inc. da 1/2" per acqua calda
Built-in stop cock 1/2" for hot water



Art. 0808/1/CH p. 206
Rub. inc. da 3/4" per acqua calda
Built-in stop cock 3/4" for hot water



Art. 0840 p. 207
Passo rapido da 3/4"
Built-in rapid flow cock 3/4"

Art. 0808/CC p. 206
Rub. inc. da 1/2" per acqua fredda
Built-in stop cock 1/2" for cold

Art. 0808/1/CC p. 206
Rub. inc. da 3/4" per acqua fredda
Built-in stop cock 3/4" for cold



Art. 0840/K p. 207
Passo rapido da 3/4" CLASSIC
Built-in rapid flow cock 3/4" CLASSIC



Art. 0840/1 p. 208
Passo rapido da 1"
Built-in rapid flow cock 1"



Art. 0840/1/K p. 208
Passo rapido da 1" CLASSIC
Built-in rapid flow cock 1" CLASSIC



Art. 0832/2 p. 208
Saracinesca da 3/4"
Gate valve 3/4"



Art. 0832/2/K p. 209
Saracinesca da 3/4" CLASSIC
Gate valve 3/4" CLASSIC

EDWARD LEVER

EQB DESIGN

Il design perfetto e armonico di Edward, proposto nella variante con leva
in porcellana bianca o legno.

*The perfect and harmonic design of Edward, proposed by white porcelain
or wood lever*





Art. 01-0805/3/L

Art. 01-0805/4/L

Batteria per lavabo 3 fori c/salterello e bocca erogazione girevole
3 holes basin mixer with swinging spout and pop-up waste

Art. 01-0807/7/L

Batteria per bidet 3 fori c/salterello e bocca erogazione
3 holes bidet mixer with spout and pop-up waste

Art. 01-0805/3/L

Gruppo per lavabo a muro c/bocca erogazione 215 mm
Wall mounted basin mixer with wall spout mm 215

Art. 01-0805/4/L

Batteria per lavabo 3 fori c/salterello e bocca erogazione girevole
3 holes basin mixer with swinging spout and pop-up waste

Art. 01-0809/5/1/L

Gruppo esterno per doccia c/stelo e soffione, c/deviatore e scorrevole
Exposed shower mixer with high shower plate with sliding shower kit and shower head


Art. 01-0805/4/S/EL

Miscelatore per lavabo s/salterello c/bocca erogazione girevole ad attivazione elettronica. Collezione B TRONIC Coordinati
Single lever mixer for basin without pop-up waste with swinging spout by sensitization way. B TRONIC Coordinati collection





Art. 01-0809/5/1/L



Art. 01-0805/4/S/EL

LAVABO

Riferimenti pagina listino CLASSICO *References page CLASSIC pricelist*



Art. 0805/L p. 221
Batteria per lavabo 3 fori c/salterello
3 holes basin mixer with pop-up waste



Art. 0805/4/L p. 221
Batteria per lavabo 3 fori c/salterello e bocca erogazione girevole
3 holes basin mixer with swinging spout and pop-up waste



Art. 0805/1/L p. 221
Monoforo per lavabo tipo fuso c/salterello
Single hole basin mixer with fixed spout and pop-up waste



Art. 0805/2/L p. 221
Monoforo per lavabo tipo fuso, bocca erogazione alta, c/salterello
Single hole basin mixer with fixed high spout and pop-up waste



Art. 0805/5/L p. 221
Monoforo per lavabo c/salterello e bocca erogazione girevole
Single hole basin mixer with swinging spout and pop-up waste



Art. 0805/6/L p. 222
Monoforo per lavabo s/salterello, c/bocca erogazione girevole
Single hole basin mixer with swinging spout without pop-up waste



Art. 0805/3/L p. 222
Gruppo per lavabo a muro c/bocca erogazione 215 mm
Wall mounted basin mixer with wall spout mm 215



Art. 0802/L p. 222
Rubinetto collo cigno da 1/2"
Basin tap 1/2"

BIDET



Art. 0807/L p. 223
Batteria per bidet 3 fori c/salterello
3 holes bidet mixer with pop-up waste



Art. 0807/2/L p. 223
Monoforo per bidet tipo fuso c/salterello
Single hole bidet mixer with pop-up waste



Art. 0807/4/L p. 223
Batteria per bidet 3 fori c/salterello e bocca erogazione girevole
3 holes bidet mixer with swinging spout and pop-up waste



Art. 0807/5/L p. 223
Monoforo per bidet c/salterello e bocca erogazione girevole
Single hole bidet mixer with swinging spout and pop-up waste



Art. 0807/6/L p. 223
Monoforo per bidet s/salterello, c/bocca erogazione girevole
Single hole bidet mixer with swinging spout without pop-up waste



Art. 0807/7/L p. 224
Batteria per bidet 3 fori c/salterello e bocca erogazione
3 holes bidet mixer with spout and pop-up waste

DOCCIA: incasso

Riferimenti pagina listino CLASSICO *References page CLASSIC pricelist*



Art. 0821/LM p. 225
Miscelatore incasso 1 OUT
Built-in single lever mixer 1 OUT



Art. 0821/LM/K p. 225
Miscelatore incasso CLASSIC 1 OUT
Built-in CLASSIC single lever mixer 1 OUT



Art. 0800/3/L p. 225
Gruppo incasso con deviatore 2 OUT
Built-in mixer with diverter 2 OUT



Art. 0800/LM p. 226
Miscelatore incasso c/ pulsante 2 OUT
Built-in single lever mixer with diverter pulse 2 OUT



Art. 0800/LM/K p. 226
Miscelatore incasso CLASSIC c/ pulsante 2 OUT
Built-in CLASSIC single lever mixer with diverter pulse 2 OUT



Art. 0803/2/1/L p. 227
Deviatore incasso completo due uscite
Complete 2 out built-in diverter



Art. 0803/2K/L p. 227
Deviatore incasso completo due uscite CLASSIC
Complete 2 out built-in diverter CLASSIC



Art. 0803/3/1/L p. 227
Deviatore incasso completo tre uscite
Complete 3 out built-in diverter



Art. 0803/3K/L p. 228
Deviatore incasso completo tre uscite CLASSIC
Complete 3 out built-in diverter CLASSIC



Art. 0803/4/1/L p. 228
Deviatore incasso completo quattro uscite
Complete 4 out built-in diverter



Art. 0803/4K/L p. 229
Deviatore incasso completo quattro uscite CLASSIC
Complete 4 out built-in diverter CLASSIC

DOCCIA: esterno



Art. 0809/1/L p. 230
Miscelatore esterno per doccia s/duplex completo
Exposed single lever mixer for shower without complete shower kit



Art. 0809/4/L p. 230
Gruppo esterno per doccia c/stelo e soffione
Exposed shower mixer with high shower plate and pipe



Art. 0809/5/1/L p. 230
Gruppo esterno per doccia c/stelo e soffione, c/ deviatore e scorrevole
Exposed shower mixer with high shower plate with sliding shower kit and shower head



Art. 0513/4 p. 230
Curva presa d'acqua per doccia c/stelo e soffione
Water connector for high shower plate and pipe



Art. 0813/5/1 p. 230
Curva presa acqua per doccia c/stelo e soffione, c/ deviatore e scorrevole
Water connector for high shower plate with sliding shower kit and shower head

DOCCIA: esterno termostatico

Riferimenti pagina listino CLASSICO *References page CLASSIC pricelist*



Art. 0811/1A/L p. 231
Miscelatore termostatico esterno per doccia s/ duplex completo
Exposed thermostatic mixer for shower without complete shower kit



Art. 0811/4A/L p. 231
Miscelatore termostatico esterno per doccia c/stelo e soffione
Exposed thermostatic mixer for shower with shower head



Art. 0811/5A/L p. 231
Miscelatore termostatico esterno per doccia c/stelo e soffione c/deviatore e scorrevole
Exposed thermostatic mixer for shower with sliding shower kit and shower head

VASCA



Art. 0800/3/L p. 232
Gruppo incasso con deviatore 2 OUT
Built-in mixer with diverter 2 OUT



Art. 0800/LM p. 232
Miscelatore incasso c/ pulsante 2 OUT
Built-in single lever mixer with diverter pulse 2 OUT



Art. 0800/LM/K p. 233
Miscelatore incasso CLASSIC c/ pulsante 2 OUT
Built-in CLASSIC single lever mixer with diverter pulse 2 OUT



Art. 0803 p. 233
Bocca erogazione a muro per vasca
Wall spout for bath



Art. 0801/2/L p. 233
Batteria per bordo vasca 5 fori
5 holes bath mixer to be fitted on bath rim



Art. 0801/20/L p. 233
Batteria per bordo vasca 4 fori s/bocca erogazione
4 holes bath mixer without spout to be fitted on bath rim



Art. 0801/4/L p. 234
Gruppo esterno per vasca forcella alta s/duplex completo e raccordi da 3/4" sul bordo
Exposed bath group high cradle without shower kit to be fitted on bath rim 3/4" elbows



Art. 0801/40/26/L p. 234
Gruppo esterno per vasca forcella alta c/raccordi a pavimento
Exposed bath group high cradle, floor elbow



Art. 0801/6/L p. 234
Gruppo esterno per vasca forcella alta
Exposed bath group high cradle

COMPLEMENTI



Art. 0803/1/A p. 235
Gancio incasso fisso completo
Complete shower kit (fixed hook)



Art. 0803/1K/A p. 235
Gancio incasso fisso completo CLASSIC
Complete shower kit (fixed hook) CLASSIC



Art. 0803/1 p. 235
Duplex incasso completo
Complete shower kit (movable hook)



Art. 0830/L p. 235
Saliscendi completo c/ presa d'acqua
Complete wall pipe with water connection



Art. 0830/1/L p. 235
Saliscendi
Wall pipe

COMPLEMENTI

Riferimenti pagina listino CLASSICO *References page CLASSIC pricelist*



Art. 1015/S p. 236
Cestino portasapone per asta Ø18
Soap basket for wall pipe Ø 18



Art. 0514 p. 236
Cestino portasapone per asta Ø24
Soap basket for wall pipe Ø 24



Art. 0808/L/S p. 236
Rubinetto incasso da 1/2" sinistro
Left built-in stop cock 1/2"



Art. 0808/1/L/S p. 237
Rubinetto incasso da 3/4" sinistro
Left built-in stop cock 3/4"



Art. 0840/L p. 238
Passo rapido da 3/4"
Built-in rapid flow cock 3/4"

Art. 0808/L/D p. 236
Rubinetto incasso da 1/2" destro
Right built-in stop cock 1/2"

Art. 0808/1/L/D p. 237
Rubinetto incasso da 3/4" destro
Right built-in stop cock 3/4"



Art. 0840/K/L p. 238
Passo rapido da 3/4"
CLASSIC
Built-in rapid flow cock 3/4"
CLASSIC



Art. 0840/1/L p. 238
Passo rapido da 1"
Built-in rapid flow cock 1"



Art. 0840/1/K/L p. 239
Passo rapido da 1"
CLASSIC
Built-in rapid flow cock 1"
CLASSIC



Art. 0832/2/L p. 239
Saracinesca da 3/4"
Gate valve 3/4"



Art. 0832/2/K/L p. 240
Saracinesca da 3/4"
CLASSIC
Gate valve 3/4" CLASSIC

ROMINA

EQB DESIGN

Tradizionale e spiritoso, con le maniglie in stile retrò arrotondate e rivisitate in chiave moderna. Un'estetica solida e compatta di grande impatto.

Traditional and nice, with the retro style handle, rounding and reestablished in modern way. A solid and compact aesthetic with great impact.





Art. 01-0305/C

Art. 01-0305/1/C

Monoforo per lavabo tipo fuso c/salterello
*Single hole basin mixer with fixed spout and
pop-up waste*

Art. 01-0307/2/C

Monoforo per bidet tipo fuso c/salterello
Single hole bidet mixer with pop-up waste

Art. 01-0305/C

Batteria per lavabo 3 fori c/salterello
3 holes basin mixer with pop-up waste

Art. 01-0305/5/C

Monoforo per lavabo tipo fuso bocca
erogazione alta, c/salterello
*Single hole basin mixer with fixed high spout
and pop-up waste*

Art. 01-0307/7/C

Batteria per bidet 3 fori c/salterello e bocca
erogazione
*3 holes bidet mixer with spout and pop-up
waste*



Art. 01-0305/5/C



Art. 01-0307/7/C



Art. 01-0305/4/C

Art. 01-0305/4/C

Batteria per lavabo 3 fori c/salterello e bocca erogazione girevole
3 holes basin mixer with swinging spout and pop-up waste

Art. 01-0301/2/C

Batteria per bordo vasca 5 fori
5 holes bath mixer to be fitted on bath rim

Art. 78-104044

Soffione doccia ultrasottile "CLASSIC"
300x300 mm
Ultraslim shower ceiling "CLASSIC" 300x300 mm

Art. 01-104048

Braccio a parete curvo rosone CLASSIC L 350 mm.
Curve wall arm CLASSIC rose-window L 350 mm

Art. 78-1031/L

Bocca doccia piastra CLASSIC, fissaggio a parete
Wall fixing cascade shower spout with CLASSIC plate

Art. 01-104038

Nebulizzatore incasso singolo rosone classic
Built-in single nebulization, classic rose-window

Art. 01-0312/4/K

Miscelatore incasso termostatico 4 OUT bassa portata
Built in thermostatic mixer 4 OUT less rate

Art. 01-0303/1K/A

Gancio incasso fisso completo CLASSIC
Complete shower kit (fixed hook) CLASSIC



Art. 01-0301/2/C



Art. 78-104044 | Art. 01-104048 | Art. 78-1031/L | Art. 01-104038 | Art. 01-0312/4/K | Art. 01-0303/1K/A

LAVABO

Riferimenti pagina listino CLASSICO *References page CLASSIC pricelist*



Art. 0305/C p. 253
Batteria per lavabo 3 fori c/ salterello
3 holes basin mixer with pop-up waste



Art. 0305/4/C p. 253
Batteria per lavabo 3 fori c/salterello e bocca erogazione girevole
3 holes basin mixer with swinging spout and pop-up waste



Art. 0305/1/C p. 253
Monoforo per lavabo tipo fuso c/salterello
Single hole basin mixer with fixed spout and pop-up waste



Art. 0305/5/C p. 253
Monoforo per lavabo tipo fuso bocca erogazione alta, c/salterello
Single hole basin mixer with fixed high spout and pop-up waste



Art. 0305/2/C p. 253
Monoforo per lavabo c/salterello e bocca erogazione girevole
Single hole basin mixer with swinging spout and pop-up waste



Art. 0305/6/C p. 254
Gruppo per lavabo a muro c/bocca erogazione
Wall mounted basin mixer with wall spout



Art. 0302/C p. 254
Rubinetto collo cigno da 1/2"
Basin tap 1/2"



Art. 0305/3/C p. 254
Rubinetto a colonna c/bocca erogazione girevole
Single hole basin tap with swinging spout



Art. 0322/C p. 254
Rubinetto prolungato
Single tap with extension

BIDET



Art. 0307/7/C p. 255
Batteria per bidet 3 fori c/salterello e bocca erogazione
3 holes bidet mixer with spout and pop-up waste



Art. 0307/C p. 255
Batteria per bidet 3 fori c/ salterello
3 holes bidet mixer with pop-up waste



Art. 0307/2/C p. 255
Monoforo per bidet tipo fuso c/salterello
Single hole bidet mixer with pop-up waste

DOCCIA: incasso



Art. 0321/M p. 256
Miscelatore incasso 1 OUT
Built-in single lever mixer 1 OUT



Art. 0321/M/K p. 256
Miscelatore incasso CLASSIC 1 OUT
Built-in CLASSIC single lever mixer 1 OUT



Art. 0300/3/C p. 256
Gruppo incasso con deviatore 2 OUT
Built-in mixer with diverter 2 OUT



Art. 0300/M p. 257
Miscelatore incasso c/ pulsante 2 OUT
Built-in single lever mixer with diverter pulse 2 OUT



Art. 0300/M/K p. 257
Miscelatore incasso CLASSIC c/ pulsante 2 OUT
Built-in CLASSIC single lever mixer with diverter pulse 2 OUT

DOCCIA: incasso

Riferimenti pagina listino CLASSICO *References page CLASSIC pricelist*



Art. 0303/2/1 p. 258
Deviatore incasso completo due uscite
Complete 2 out built-in diverter



Art. 0303/2K p. 258
Deviatore incasso completo due uscite CLASSIC
Complete 2 out built-in diverter CLASSIC



Art. 0303/3/1 p. 258
Deviatore incasso completo tre uscite
Complete 3 out built-in diverter



Art. 0303/3K p. 259
Deviatore incasso completo tre uscite CLASSIC
Complete 3 out built-in diverter CLASSIC



Art. 0303/4/1 p. 259
Deviatore incasso completo quattro uscite
Complete 4 out built-in diverter



Art. 0303/4K p. 260
Deviatore incasso completo quattro uscite CLASSIC
Complete 4 out built-in diverter CLASSIC

DOCCIA: incasso termostatico



Art. 0312/K p. 261
Miscelatore incasso termostatico 1 OUT bassa portata
Built in thermostatic mixer 1 OUT less rate



Art. 0312/2/K p. 261
Miscelatore incasso termostatico 2 OUT bassa portata
Built in thermostatic mixer 2 OUT less rate



Art. 0312/3/K p. 262
Miscelatore incasso termostatico 3 OUT bassa portata
Built in thermostatic mixer 3 OUT less rate



Art. 0312/4/K p. 262
Miscelatore incasso termostatico 4 OUT bassa portata
Built in thermostatic mixer 4 OUT less rate

DOCCIA: esterno



Art. 0309/1/C p. 263
Miscelatore esterno per doccia s/duplex completo
Exposed single lever mixer for shower without complete shower kit



Art. 0309/4/C p. 263
Gruppo esterno per doccia c/stelo e soffione
Exposed shower mixer with high shower plate and pipe



Art. 0309/5/1/C p. 263
Gruppo esterno per doccia c/stelo e soffione, c/ deviatore e scorrevole
Exposed shower mixer with high shower plate with sliding shower kit and shower head



Art. 0513/4 p. 263
Curva presa d'acqua per doccia c/stelo e soffione
Water connector for high shower plate and pipe



Art. 0313/5/1 p. 263
Curva presa acqua per doccia c/stelo e soffione, c/ deviatore e scorrevole
Water connector for high shower kit and shower head

DOCCIA: esterno termostatico

Riferimenti pagina listino CLASSICO *References page CLASSIC pricelist*



Art. 0311/1A/C p. 264
Miscelatore termostatico esterno per doccia s/ duplex completo
Exposed thermostatic mixer for shower without complete shower kit



Art. 0311/4A/C p. 264
Miscelatore termostatico esterno per doccia c/stelo e soffione
Exposed thermostatic mixer for shower with shower head



Art. 0311/5A/C p. 264
Miscelatore termostatico esterno per doccia c/stelo e soffione c/deviatore e scorrevolo
Exposed thermostatic mixer for shower with sliding shower kit and shower head

VASCA



Art. 0300/3/C p. 265
Gruppo incasso con deviatore 2 OUT
Built-in mixer with diverter 2 OUT



Art. 0300/M p. 265
Miscelatore incasso c/ pulsante 2 OUT
Built-in single lever mixer with diverter pulse 2 OUT



Art. 0300/M/K p. 266
Miscelatore incasso CLASSIC c/ pulsante 2 OUT
Built-in CLASSIC single lever mixer with diverter pulse 2 OUT



Art. 0303 p. 266
Bocca erogazione a muro per vasca
Wall spout for bath



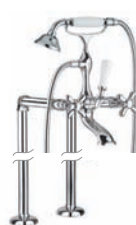
Art. 0301/2/C p. 266
Batteria per bordo vasca 5 fori
5 holes bath mixer to be fitted on bath rim



Art. 0301/20/C p. 266
Batteria per bordo vasca 4 fori s/bocca erogazione
4 holes bath mixer without spout to be fitted on bath rim



Art. 0301/4/C p. 267
Gruppo esterno per vasca forcella alta s/duplex completo e raccordi da 3/4" sul bordo
Exposed bath group high cradle without shower kit to be fitted on bath rim 3/4" elbows



Art. 0301/40/26/C p. 267
Gruppo esterno per vasca forcella alta c/raccordi a pavimento
Exposed bath group high cradle, floor elbow



Art. 0301/40/C p. 267
Gruppo esterno per vasca forcella alta
Exposed bath group high cradle



Art. 0301/6/C p. 267
Gruppo esterno per vasca forcella alta
Exposed bath group high cradle

COMPLEMENTI



Art. 0303/1/A p. 268
Gancio incasso fisso completo
Complete shower kit (fixed hook)



Art. 0303/1K/A p. 268
Gancio incasso fisso completo CLASSIC
Complete shower kit (fixed hook) CLASSIC



Art. 0303/1 p. 268
Duplex incasso completo
Complete shower kit (movable hook)



Art. 1030 p. 268
Saliscendi completo c/ presa d'acqua
Complete wall pipe with water connection



Art. 1030/1 p. 268
Saliscendi
Wall pipe

COMPLEMENTI

Riferimenti pagina listino CLASSICO *References page CLASSIC pricelist*



Art. 1015/S p. 269
Cestino portasapone per asta Ø18
Soap basket for wall pipe Ø 18



Art. 0514 p. 269
Cestino portasapone per asta Ø24
Soap basket for wall pipe Ø 24



Art. 0308/C p. 269
Rubinetto incasso da 1/2"
Built-in stop cock 1/2"



Art. 0308/1/C p. 269
Rubinetto incasso da 3/4"
Built-in stop cock 3/4"



Art. 0340 p. 270
Passo rapido da 3/4"
Built-in rapid flow cock 3/4"



Art. 0340/K p. 270
Passo rapido da 3/4"
CLASSIC
Built-in rapid flow cock 3/4"
CLASSIC



Art. 0340/1 p. 271
Passo rapido da 1"
Built-in rapid flow cock 1"



Art. 0340/1/K p. 271
Passo rapido da 1"
CLASSIC
Built-in rapid flow cock 1"
CLASSIC



Art. 0332/2 p. 271
Saracinesca da 3/4"
Gate valve 3/4"



Art. 0332/2/K p. 272
Saracinesca da 3/4"
CLASSIC
Gate valve 3/4" CLASSIC



Art. 0320 p. 272
Rubinetto sottolavabo
Angle valve



Art. 0321/C p. 272
Rubinetto attacco lavatrice
Tap for washing machine

CHARLOTTE

EQB DESIGN

L'estetica retrò che tanto ci affascina nella serie Edward si coniuga in Charlotte con la compattezza delle maniglie arrotondate di Romina

The retro aesthetic that is so attractive in the serie Edward is in relationship with Charlotte with the rounding strong Romina handle.





Art. 01-0704/C

Art. 01-0701/40/26/C

Gruppo esterno per vasca forcella alta
c/raccordi a pavimento
Exposed bath mixer high cradle, floor elbow

Art. 01-0704/C

Due fori per lavabo s/salterello, c/bocca
erogazione girevole
*2 holes basin mixer with swinging spout
without pop-up waste*

Art. 01-011/L

Sifone per lavabo 1"1/4
Siphon for lavatory 1"1/4

Art. 01-0707/2/C

Monoforo per bidet c/salterello e bocca
erogazione girevole
*Single hole bidet mixer with swinging spout
and pop-up waste*



Art. 01-0707/2/C

Art. 01-0705/1/C

Monoforo per lavabo c/salterello e bocca erogazione girevole
Single hole basin mixer with swinging spout and pop-up waste



Art. 01-0705/1/C

LAVABO

Riferimenti pagina listino CLASSICO *References page CLASSIC pricelist*



Art. 0705/7/C p. 285
Batteria per lavabo 3 fori c/ salterello
3 holes basin mixer with pop-up waste



Art. 0705/4/C p. 285
Batteria per lavabo 3 fori c/salterello e bocca erogazione girevole
3 holes basin mixer with swinging spout and pop-up waste



Art. 0705/1/C p. 285
Monoforo per lavabo c/salterello e bocca erogazione girevole
Single hole basin mixer with swinging spout and pop-up waste



Art. 0702/C p. 285
Monoforo per lavabo s/salterello e bocca erogazione girevole
Single hole basin mixer with swinging spout without pop-up waste



Art. 0704/C p. 285
Due fori per lavabo s/salterello, c/bocca erogazione girevole
2 holes basin mixer with swinging spout without pop-up waste



Art. 0705/C p. 286
Due fori per lavabo c/salterello, c/bocca erogazione girevole
2 holes basin mixer with swinging spout with pop-up waste



Art. 0705/5/C p. 286
Gruppo per lavabo a muro c/bocca erogazione
Wall mounted basin mixer with wall spout

BIDET



Art. 0707/C p. 287
Batteria per bidet 3 fori c/salterello
3 holes bidet mixer with pop-up waste



Art. 0707/7/C p. 287
Batteria per bidet 3 fori c/salterello e bocca erogazione
3 holes bidet mixer with spout and pop-up waste



Art. 0707/4/C p. 287
Batteria per bidet 3 fori c/salterello e bocca erogazione girevole
3 holes bidet mixer with swinging spout and pop-up waste



Art. 0707/2/C p. 287
Monoforo per bidet c/salterello e bocca erogazione girevole
Single hole bidet mixer with swinging spout and pop-up waste



Art. 0703/C p. 287
Monoforo per bidet s/salterello, c/bocca erogazione girevole
Single hole bidet mixer with swinging spout without pop-up waste

DOCCIA: incasso



Art. 0321/M p. 288
Miscelatore incasso 1 OUT
Built-in single lever mixer 1 OUT



Art. 0321/M/K p. 288
Miscelatore incasso CLASSIC 1 OUT
Built-in CLASSIC single lever mixer 1 OUT



Art. 0700/3/C p. 288
Gruppo incasso con deviatore 2 OUT
Built-in mixer with diverter 2 OUT



Art. 0300/M p. 289
Miscelatore incasso c/pulsante 2 OUT
Built-in single lever mixer with diverter pulse 2 OUT



Art. 0300/M/K p. 289
Miscelatore incasso CLASSIC c/pulsante 2 OUT
Built-in CLASSIC single lever mixer with diverter pulse 2 OUT

DOCCIA: incasso

Riferimenti pagina listino CLASSICO *References page CLASSIC pricelist*



Art. 0303/2/1 p. 290
Deviatore incasso completo due uscite
Complete 2 out built-in diverter



Art. 0303/2K p. 290
Deviatore incasso completo due uscite CLASSIC
Complete 2 out built-in diverter CLASSIC



Art. 0303/3/1 p. 290
Deviatore incasso completo tre uscite
Complete 3 out built-in diverter



Art. 0303/3K p. 291
Deviatore incasso completo tre uscite CLASSIC
Complete 3 out built-in diverter CLASSIC



Art. 0303/4/1 p. 291
Deviatore incasso completo quattro uscite
Complete 4 out built-in diverter



Art. 0303/4K p. 292
Deviatore incasso completo quattro uscite CLASSIC
Complete 4 out built-in diverter CLASSIC

DOCCIA: incasso termostatico



Art. 0312/K p. 293
Miscelatore incasso termostatico 1 OUT bassa portata
Built in thermostatic mixer 1 OUT less rate



Art. 0312/2/K p. 293
Miscelatore incasso termostatico 2 OUT bassa portata
Built in thermostatic mixer 2 OUT less rate



Art. 0312/3/K p. 293
Miscelatore incasso termostatico 3 OUT bassa portata
Built in thermostatic mixer 3 OUT less rate



Art. 0312/4/K p. 294
Miscelatore incasso termostatico 4 OUT bassa portata
Built in thermostatic mixer 4 OUT less rate

DOCCIA: esterno



Art. 0709/1/C p. 295
Miscelatore esterno per doccia s/duplex completo
Exposed single lever mixer for shower without complete shower kit



Art. 0709/4/C p. 295
Gruppo esterno per doccia c/stelo e soffione
Exposed shower mixer with high shower plate and pipe



Art. 0709/5/1/C p. 295
Gruppo esterno per doccia c/stelo e soffione, c/ deviatore e scorrevole
Exposed shower mixer with high shower plate with sliding shower kit and shower head



Art. 0513/4 p. 295
Curva presa d'acqua per doccia c/stelo e soffione
Water connector for high shower plate and pipe



Art. 0713/5/1 p. 295
Curva presa acqua per doccia c/stelo e soffione, c/ deviatore e scorrevole
Water connector for high shower kit and shower head

DOCCIA: esterno termostatico

Riferimenti pagina listino CLASSICO *References page CLASSIC pricelist*



Art. 0311/1A/C p. 296
Miscelatore termostatico esterno per doccia s/ duplex completo
Exposed thermostatic mixer for shower without complete shower kit



Art. 0311/4A/C p. 296
Miscelatore termostatico esterno per doccia c/stelo e soffione
Exposed thermostatic mixer for shower with shower head



Art. 0711/5A/C p. 296
Miscelatore termostatico esterno per doccia c/stelo e soffione c/deviatore e scorrevole
Exposed thermostatic mixer for shower with sliding shower kit and shower head

VASCA



Art. 0700/3/C p. 297
Gruppo incasso con deviatore 2 OUT
Built-in mixer with diverter 2 OUT



Art. 0300/M p. 297
Miscelatore incasso c/ pulsante 2 OUT
Built-in single lever mixer with diverter pulse 2 OUT



Art. 0300/M/K p. 297
Miscelatore incasso CLASSIC c/ pulsante 2 OUT
Built-in CLASSIC single lever mixer with diverter pulse 2 OUT



Art. 0303 p. 298
Bocca erogazione a muro per vasca
Wall spout for bath



Art. 0701/2/C p. 298
Batteria per bordo vasca 5 fori
5 holes bath mixer to be fitted on bath rim



Art. 0701/20/C p. 298
Batteria per bordo vasca 4 fori s/bocca erogazione
4 holes bath mixer without spout to be fitted on bath rim



Art. 0701/4/C p. 298
Gruppo esterno per vasca forcella alta s/duplex completo e raccordi da 3/4" sul bordo
Exposed bath group high cradle without shower kit to be fitted on bath rim 3/4" elbows



Art. 0701/40/26/C p. 299
Gruppo esterno per vasca forcella alta c/raccordi a pavimento
Exposed bath group high cradle, floor elbow



Art. 0701/C p. 299
Gruppo esterno per vasca forcella alta
Exposed bath group high cradle

COMPLEMENTI



Art. 0803/1/A p. 300
Gancio incasso fisso completo
Complete shower kit (fixed hook)



Art. 0803/1K/A p. 300
Gancio incasso fisso completo CLASSIC
Complete shower kit (fixed hook) CLASSIC



Art. 0803/1 p. 300
Duplex incasso completo
Complete shower kit (movable hook)



Art. 0730 p. 300
Saliscendi completo c/ presa d'acqua
Complete wall pipe with water connection



Art. 1030/1 p. 300
Saliscendi
Wall pipe

COMPLEMENTI

Riferimenti pagina listino CLASSICO *References page CLASSIC pricelist*



Art. 1015/S p. 301
Cestino portasapone per asta Ø18
Soap basket for wall pipe Ø 18



Art. 0514 p. 301
Cestino portasapone per asta Ø24
Soap basket for wall pipe Ø 24



Art. 0708/CC p. 301
Rub. inc. da 1/2" per acqua calda
Built-in stop cock 1/2" for hot water



Art. 0708/1/CC p. 301
Rub. inc. da 3/4" per acqua calda
Built-in stop cock 3/4" for hot water



Art. 0340 p. 302
Passo rapido da 3/4"
Built-in rapid flow cock 3/4"

Art. 0708/CF p. 301
Rub. inc. da 1/2" per acqua fredda
Built-in stop cock 1/2" for cold

Art. 0708/1/CF p. 301
Rub. inc. da 3/4" per acqua fredda
Built-in stop cock 3/4" for cold



Art. 0340/K p. 302
Passo rapido da 3/4"
CLASSIC
Built-in rapid flow cock 3/4"
CLASSIC



Art. 0340/1 p. 303
Passo rapido da 1"
Built-in rapid flow cock 1"



Art. 0340/1/K p. 303
Passo rapido da 1"
CLASSIC
Built-in rapid flow cock 1"
CLASSIC



Art. 0332/2 p. 303
Saracinesca da 3/4"
Gate valve 3/4"



Art. 0332/2/K p. 304
Saracinesca da 3/4"
CLASSIC
Gate valve 3/4" CLASSIC

JOCONDE

EQB DESIGN

Alle linee tradizionali di Romina si aggiunge l'inconfondibile dettaglio shabby chic delle maniglie in porcellana con decori floreali.

To the traditional lines of Romina is featuring the shabby chic details of the flower decorated porcelain handle.





Art. 01-4005

Art. 01-4005/4

Batteria per lavabo 3 fori c/salterello e bocca erogazione girevole
3 holes basin mixer with swinging spout and pop-up waste

Art. 01-4005

Batteria per lavabo 3 fori c/salterello
3 holes basin mixer with pop-up waste

Art. 01-4005/5

Monoforo per lavabo tipo fuso bocca erogazione alta, c/salterello
Single hole basin mixer with fixed high spout and pop-up waste



Art. 01-4005/5

Art. 01-4007/7

Batteria per bidet 3 fori c/salterello e bocca erogazione
3 holes bidet mixer with spout and pop-up waste

Art. 01-4005/5

Monoforo per lavabo tipo fuso bocca erogazione alta, c/salterello
Single hole basin mixer with fixed high spout and pop-up waste

Art. 01-4007/2

Monoforo per bidet tipo fuso c/salterello
Single hole bidet mixer with pop-up waste



Art. 01-4007/7



Art. 01-4005/5 | Art. 01-4007/2



Art. 01-4009/5/1

Art. 01-4009/5/1

Gruppo esterno per doccia c/stelo
e soffione, c/deviatore e scorrevole
*Exposed shower mixer with high shower plate
with sliding shower kit and shower head*

Art. 01-4001/40

Gruppo esterno per vasca forcella alta
Exposed bath mixer high cradle



Art. 01-4001/40

LAVABO

Riferimenti pagina listino CLASSICO *References page CLASSIC pricelist*



Art. 4005 p. 317
Batteria per lavabo 3 fori c/ salterello
3 holes basin mixer with pop-up waste



Art. 4005/4 p. 317
Batteria per lavabo 3 fori c/salterello e bocca erogazione girevole
3 holes basin mixer with swinging spout and pop-up waste



Art. 4005/1 p. 317
Monoforo per lavabo tipo fuso c/salterello
Single hole basin mixer with fixed spout and pop-up waste



Art. 4005/5 p. 317
Monoforo per lavabo tipo fuso bocca erogazione alta, c/salterello
Single hole basin mixer with fixed high spout and pop-up waste



Art. 4005/2 p. 317
Monoforo per lavabo tipo fuso, bocca erogazione alta, c/salterello
Single hole basin mixer with fixed high spout and pop-up waste



Art. 4005/6 p. 318
Gruppo per lavabo a muro c/bocca erogazione
Wall mounted basin mixer with wall spout



Art. 4005/3 p. 318
Rubinetto a colonna c/ bocca erogazione girevole
Single hole basin tap with swinging spout



Art. 4002 p. 318
Rubinetto collo cigno da 1/2"
Basin tap 1/2"

BIDET



Art. 4007/7 p. 319
Batteria per bidet 3 fori c/salterello e bocca erogazione
3 holes bidet mixer with spout and pop-up waste



Art. 4007 p. 319
Batteria per bidet 3 fori c/ salterello
3 holes bidet mixer with pop-up waste




Art. 4007/2 p. 319
Monoforo per bidet tipo fuso c/salterello
Single hole bidet mixer with pop-up waste

DOCCIA: incasso



Art. 4021/M p. 320
Miscelatore incasso 1 OUT
Built-in single lever mixer 1 OUT



Art. 4021/M/K p. 320
Miscelatore incasso CLASSIC 1 OUT
Built-in CLASSIC single lever mixer 1 OUT



Art. 4000/3 p. 320
Gruppo incasso con deviatore 2 OUT
Built-in mixer with diverter 2 OUT



Art. 4000/M p. 321
Miscelatore incasso c/ pulsante 2 OUT
Built-in single lever mixer with diverter pulse 2 OUT



Art. 4000/M/K p. 321
Miscelatore incasso CLASSIC c/ pulsante 2 OUT
Built-in CLASSIC single lever mixer with diverter pulse 2 OUT

DOCCIA: incasso

Riferimenti pagina listino CLASSICO *References page CLASSIC pricelist*



Art. 4003/2/1 p. 322
Deviatore incasso completo due uscite
Complete 2 out built-in diverter



Art. 4003/2K p. 322
Deviatore incasso completo due uscite CLASSIC
Complete 2 out built-in diverter CLASSIC



Art. 4003/3/1 p. 322
Deviatore incasso completo tre uscite
Complete 3 out built-in diverter



Art. 4003/3K p. 323
Deviatore incasso completo tre uscite CLASSIC
Complete 3 out built-in diverter CLASSIC



Art. 4003/4/1 p. 323
Deviatore incasso completo quattro uscite
Complete 4 out built-in diverter



Art. 4003/4K p. 324
Deviatore incasso completo quattro uscite CLASSIC
Complete 4 out built-in diverter CLASSIC

DOCCIA: incasso termostatico



Art. 4012/K p. 325
Miscelatore incasso termostatico 1 OUT bassa portata
Built in thermostatic mixer 1 OUT less rate



Art. 4012/2/K p. 325
Miscelatore incasso termostatico 2 OUT bassa portata
Built in thermostatic mixer 2 OUT less rate



Art. 4012/3/K p. 325
Miscelatore incasso termostatico 3 OUT bassa portata
Built in thermostatic mixer 3 OUT less rate



Art. 4012/4/K p. 326
Miscelatore incasso termostatico 4 OUT bassa portata
Built in thermostatic mixer 4 OUT less rate

DOCCIA: esterno



Art. 4009/1 p. 327
Miscelatore esterno per doccia s/duplex completo
Exposed single lever mixer for shower without complete shower kit



Art. 4009/4 p. 327
Gruppo esterno per doccia c/stelo e soffione
Exposed shower mixer with high shower plate and pipe



Art. 4009/5/1 p. 327
Gruppo esterno per doccia c/stelo e soffione, c/ deviatore e scorrevole
Exposed shower mixer with high shower plate with sliding shower kit and shower head



Art. 0513/4 p. 327
Curva presa d'acqua per doccia c/stelo e soffione
Water connector for high shower plate and pipe



Art. 4013/5/1 p. 327
Curva presa acqua per doccia c/stelo e soffione, c/ deviatore e scorrevole
Water connector for high shower plate with sliding shower kit and shower head

DOCCIA: esterno termostatico

Riferimenti pagina listino CLASSICO *References page CLASSIC pricelist*



Art. 4011/1A p. 328
Miscelatore termostatico esterno per doccia s/ duplex completo
Exposed thermostatic mixer for shower without complete shower kit



Art. 4011/4A p. 328
Miscelatore termostatico esterno per doccia c/stelo e soffione
Exposed thermostatic mixer for shower with shower head



Art. 4011/5A p. 328
Miscelatore termostatico esterno per doccia c/stelo e soffione c/deviatore e scorrevole
Exposed thermostatic mixer for shower with sliding shower kit and shower head


VASCA



Art. 4000/3 p. 329
Gruppo incasso con deviatore 2 OUT
Built-in mixer with diverter 2 OUT



Art. 4000/M p. 329
Miscelatore incasso c/ pulsante 2 OUT
Built-in single lever mixer with diverter pulse 2 OUT



Art. 4000/M/K p. 329
Miscelatore incasso CLASSIC c/ pulsante 2 OUT
Built-in CLASSIC single lever mixer with diverter pulse 2 OUT



Art. 0303 p. 330
Bocca erogazione a muro per vasca
Wall spout for bath



Art. 4001/2 p. 330
Batteria per bordo vasca 5 fori
5 holes bath mixer to be fitted on bath rim



Art. 4001/20 p. 330
Batteria per bordo vasca 4 fori s/bocca erogazione
4 holes bath mixer without spout to be fitted on bath rim



Art. 4001/4 p. 330
Gruppo esterno per vasca forcella alta s/duplex completo e raccordi da 3/4" sul bordo
Exposed bath group high cradle without shower kit to be fitted on bath rim 3/4" elbows



Art. 4001/40/26 p. 331
Gruppo esterno per vasca forcella alta c/raccordi a pavimento
Exposed bath group high cradle, floor elbow



Art. 4001/40 p. 331
Gruppo esterno per vasca forcella alta
Exposed bath group high cradle

COMPLEMENTI



Art. 0303/1/A p. 332
Gancio incasso fisso completo
Complete shower kit (fixed hook)



Art. 0303/1K/A p. 332
Gancio incasso fisso completo CLASSIC
Complete shower kit (fixed hook) CLASSIC



Art. 0303/1 p. 332
Duplex incasso completo
Complete shower kit (movable hook)



Art. 4030 p. 332
Saliscendi completo c/ presa d'acqua
Complete wall pipe with water connection



Art. 4030/1 p. 332
Saliscendi
Wall pipe

COMPLEMENTI

Riferimenti pagina listino CLASSICO *References page CLASSIC pricelist*



Art. 1015/S p. 333
Cestino portasapone per asta Ø18
Soap basket for wall pipe Ø 18



Art. 0514 p. 333
Cestino portasapone per asta Ø24
Soap basket for wall pipe Ø 24



Art. 4008/C p. 333
Rub. inc. da 1/2" per acqua calda
Built-in stop cock 1/2" for hot water



Art. 4008/1/C p. 333
Rub. inc. da 3/4" per acqua calda
Built-in stop cock 3/4" for hot water



Art. 4040 p. 334
Passo rapido da 3/4"
Built-in rapid flow cock 3/4"

Art. 4008/F p. 333
Rub. inc. da 1/2" per acqua fredda
Built-in stop cock 1/2" for cold

Art. 4008/1/F p. 333
Rub. inc. da 3/4" per acqua fredda
Built-in stop cock 3/4" for cold



Art. 4040/K p. 334
Passo rapido da 3/4"
CLASSIC
Built-in rapid flow cock 3/4"
CLASSIC



Art. 4040/1 p. 335
Passo rapido da 1"
Built-in rapid flow cock 1"



Art. 4040/1/K p. 335
Passo rapido da 1"
CLASSIC
Built-in rapid flow cock 1"
CLASSIC



Art. 4032/2 p. 335
Saracinesca da 3/4"
Gate valve 3/4"



Art. 4032/2/K p. 336
Saracinesca da 3/4"
CLASSIC
Gate valve 3/4" CLASSIC

ELITE

DESIGN PIET BILLEKENS

Progettata da Piet Billekens, è ispirata ai disegni della rubinetteria anni '50,
con maniglie a tre raggi dalle linee morbide e gentili.

*Project by Piet Billekens is inspired by '50 design tap, with three rays by gentle
and soft lines.*





Art. 01-9105



Art. 01-9107

Art. 01-9105/4/A

Batteria per lavabo 3 fori alto c/salterello
3 holes basin mixer high with pop-up waste

Art. 01-0133

Sifone a bottiglia "Hi Tech" in barra ottone
per lavabo 1"1/4
*One way bottle "Hi Tech" siphon trap for
washbasin 1"1/4*

Art. 01-9105

Monoforo per lavabo c/salterello
Single hole basin mixer with pop-up waste

Art.01-9107

Monoforo per bidet c/salterello
Single hole bidet mixer with pop-up waste

Art.01-9101/A

Gruppo esterno per vasca c/gancio fisso
completo
*Exposed bath mixer with shower kit (fixed
hook)*



Art. 01-9101/A

LAVABO

Riferimenti pagina listino CLASSICO *References page CLASSIC pricelist*



Art. 9105 p. 348
Monoforo per lavabo c/ salterello
Single hole basin mixer with pop-up waste



Art. 9105/4/A p. 348
Batteria per lavabo 3 fori alto c/salterello
3 holes basin mixer high with pop-up waste



Art. 9105/4/B p. 348
Batteria per lavabo 3 fori basso c/salterello
3 holes basin mixer low with pop-up waste



Art. 9105/3 p. 348
Gruppo per lavabo a muro
Wall mounted group basin mixer

BIDET



Art. 9107 p. 349
Monoforo per bidet c/ salterello
Single hole bidet mixer with pop-up waste



Art. 9107/7 p. 349
Batteria per bidet 3 fori c/ salterello
3 holes bidet mixer with pop-up waste

DOCCIA: incasso



Art. 9121/MN p. 350
Miscelatore incasso 1 OUT
Built-in single lever mixer 1 OUT



Art. 9100/3 p. 350
Gruppo incasso con deviatore 2 OUT
Built-in mixer with diverter 2 OUT



Art. 9100/M p. 350
Miscelatore incasso c/ pulsante 2 OUT
Built-in single lever mixer with diverter pulse 2 OUT



Art. 9103/2/1 p. 351
Deviatore incasso completo due uscite
Complete two ways built-in diverter



Art. 9103/3/1 p. 351
Deviatore incasso completo tre uscite
Complete three ways built-in diverter



Art. 9103/4/1 p. 352
Deviatore incasso completo quattro uscite
Complete four ways built-in diverter

DOCCIA: incasso termostatico

Riferimenti pagina listino CLASSICO *References page CLASSIC pricelist*



Art. 9112/P p. 353
Miscelatore incasso termostatico 1 OUT bassa portata
Built in thermostatic mixer 1 OUT less rate



Art. 9112/2/P p. 353
Miscelatore incasso termostatico 2 OUT bassa portata
Built in thermostatic mixer 2 OUT less rate



Art. 9112/3/P p. 353
Miscelatore incasso termostatico 3 OUT bassa portata
Built in thermostatic mixer 3 OUT less rate



Art. 9112/4/P p. 354
Miscelatore incasso termostatico 4 OUT bassa portata
Built in thermostatic mixer 4 OUT less rate

DOCCIA: esterno



Art. 9109/1 p. 355
Miscelatore esterno per doccia s/duplex completo
Exposed single lever mixer for shower without complete shower kit



Art. 0413/4/SP p. 355
Curva presa d'acqua per doccia c/stelo e soffione
Water connector for high shower plate



Art. 9113/5/1/SP p. 355
Curva presa acqua per doccia c/stelo e soffione, c/ deviatore e scorrevole
Water connector for high shower plate with sliding shower kit and shower head

DOCCIA: esterno termostatico



Art. 9111/1A p. 356
Miscelatore termostatico esterno per doccia s/ duplex completo
Exposed thermostatic mixer for shower without complete shower kit



Art. 9111/4A p. 356
Miscelatore termostatico esterno per doccia c/stelo e soffione
Exposed thermostatic mixer for shower with shower head



Art. 9111/5A p. 356
Miscelatore termostatico esterno per doccia c/stelo e soffione c/dev. e scorrevole
Exposed thermostatic mixer for shower with sliding shower kit and shower head

VASCA



Art. 9100/3 p. 357
Gruppo incasso con deviatore 2 OUT
Built-in mixer with diverter 2 OUT



Art. 9100/M p. 357
Miscelatore incasso c/ pulsante 2 OUT
Built-in single lever mixer with diverter pulse 2 OUT



Art. 9103 p. 357
Bocca erogazione a muro per vasca
Wall spout for bath



Art. 9101/A p. 358
Miscelatore esterno per vasca c/gancio fisso completo
Exposed single lever mixer for bath with complete shower kit (fixed hook)



Art. 9101/B p. 358
Miscelatore esterno per vasca c/gancio fisso completo e duplex
Exposed single lever mixer for bath with complete shower kit (fixed hook) and movable hook

COMPLEMENTI

Riferimenti pagina listino CLASSICO *References page CLASSIC pricelist*



Art. 9103/1/A p. 359
Gancio incasso fisso completo
Complete shower kit (fixed hook)



Art. 9103/1 p. 359
Duplex incasso completo
Complete shower kit (movable hook)



Art. 9130 p. 359
Saliscendi completo c/ presa d'acqua
Complete wall pipe with water connection



Art. 0530/1 p. 359
Saliscendi
Wall pipe



Art. 9108/S p. 359
Rubinetto incasso da 1/2" sinistro
Left built-in stop cock 1/2"

Art. 9108/D p. 359
Rubinetto incasso da 1/2" destro
Right built-in stop cock 1/2"



Art. 9108/1/S p. 360
Rubinetto incasso da 3/4" sinistro
Left built-in stop cock 3/4"

Art. 9108/1/D p. 360
Rubinetto incasso da 3/4" destro
Right built-in stop cock 3/4"



Art. 9140 p. 360
Passo rapido da 3/4"
Built-in rapid flow cock 3/4"



Art. 9140/1 p. 361
Passo rapido da 1"
Built-in rapid flow cock 1"



Art. 9132/2 p. 361
Saracinesca da 3/4"
Gate valve 3/4"

GRAZIE

DESIGN ALESSANDRO MENDINI

Porta la prestigiosa firma di Alessandro Mendini la collezione Grazie; per la prima volta Mendini dedica il suo estro alla rubinetteria. Il risultato è Grazie, una serie che ben rispecchia la personalità dell'autore. Audace e spiritoso, il miscelatore è caratterizzato da un corpo dalla linea particolarmente solida. Decisamente originale è la leva, proposta in cinque varianti di forma e quattro pregiate alternative di finitura.

Signed by the famous Alessandro Mendini the collection Grazie, the first time that Mendini dedicated his touch to a faucets company. The result is Grazie, a collection that better explain the personality of the author. Brave and nice, the mixer is featuring by a solid line body. Really original is the lever, proposal by five different forms and four finished.





Art. 01-5505-N-01

Art. 01-5505-N-01

Miscelatore per lavabo c/salterello
Single lever mixer for basin with pop-up waste

Art. 01-5505-N-64

Miscelatore per lavabo sovrapiano
s/salterello c/bocca erogazione L 190
*Higher single lever mixer for basin with
extended spout L 190 without pop-up waste*

Art. 01-5505-L-39

Miscelatore per lavabo sovrapiano
s/salterello c/bocca erogazione L 190
Higher single lever mixer for basin with

Art.01-5505-S-65

Miscelatore per lavabo c/salterello
Single lever mixer for basin with pop-up waste

Art. 01-5505-R-39

Miscelatore per lavabo sovrapiano
s/salterello c/bocca erogazione L 190
*Higher single lever mixer for basin with
extended spout L 190 without pop-up waste*





Art. 01-5501/A-N-01

Art. 01-5501/A-N-01

Miscelatore esterno per vasca c/gancio
fisso completo
*Exposed single lever mixer for bath with
shower kit (fixed hook)*

Art. 01-5507-N-01

Miscelatore per bidet c/salterello
Single lever mixer for bidet with pop-up waste




Art. 01-5507-N-01

LAVABO | BIDET

Riferimenti pagina listino CLASSICO *References page CLASSIC pricelist*



Art. 5505 p. 389
Miscelatore per lavabo c/ salterello
Single lever mixer for basin with pop-up waste



Art. 5505/3 p. 389
Miscelatore per lavabo a muro c/bocca erogazione da 155 mm
Wall mounted single lever mixer for basin with wall spout mm 155



Art. 5507 p. 389
Miscelatore per bidet c/ salterello
Single lever mixer for bidet with pop-up waste

DOCCIA: incasso | esterno



Art. 5521 p. 390
Miscelatore incasso 1 OUT
Built-in single lever mixer 1 OUT



Art. 5500 p. 390
Miscelatore incasso c/ pulsante 2 OUT
Built-in single lever mixer with diverter pulse 2 OUT



Art. 5509/1 p. 390
Miscelatore esterno per doccia s/duplex completo
Exposed single lever mixer for shower without complete shower kit

VASCA



Art. 5500 p. 391
Miscelatore incasso c/ pulsante 2 OUT
Built-in single lever mixer with diverter pulse 2 OUT



Art. 5503 p. 391
Bocca erogazione a muro per vasca
Wall spout for bath



Art. 5501/A p. 391
Miscelatore esterno per vasca c/gancio fisso completo
Exposed single lever mixer for bath with complete shower kit (fixed hook)



Art. 5501/B p. 391
Miscelatore esterno per vasca c/gancio fisso completo e duplex
Exposed single lever mixer for bath with complete shower kit (fixed hook) and movable hook

COMPLEMENTI



Art. 5503/1/A p. 392
Gancio incasso fisso completo
Complete shower kit (fixed hook)



Art. 5503/1 p. 392
Duplex incasso completo
Complete shower kit (movable hook)



Art. 5530 p. 392
Saliscendi completo c/ presa d'acqua
Complete wall pipe with water connection



Art. 0530/1 p. 392
Saliscendi
Wall pipe



Art. 5508/S p. 392
Rubinetto incasso da 1/2" sinistro
Left built-in stop cock 1/2"

Art. 5508/D p. 392
Rubinetto incasso da 1/2" destro
Right built-in stop cock 1/2"

COMPLEMENTI

Riferimenti pagina listino CLASSICO *References page CLASSIC pricelist*



Art. 5508/1/S p. 393
Rubinetto incasso da 3/4" sinistro
Left built-in stop cock 3/4"

Art. 5540 p. 393
Passo rapido da 3/4"
Built-in rapid flow cock 3/4"

Art. 5540/1 p. 394
Passo rapido da 1"
Built-in rapid flow cock 1"

Art. 5532/2 p. 394
Saracinesca da 3/4"
Gate valve 3/4"

Art. 5508/1/D p. 393
Rubinetto incasso da 3/4" destro
Right built-in stop cock 3/4"

PALOMA

EQB DESIGN

Paloma, collezione unica nel suo genere, unisce la maestosità delle sue linee alla generosità del getto a cascata.

Paloma, unique exemplar collection, joint the line's majesty to the generosity of the waterfall.





Art. 01-6007/2

Art. 01-6005/1

Monoforo per lavabo tipo fuso c/salterello
Single hole basin mixer with pop-up waste

Art. 01-6007/2

Monoforo per bidet tipo fuso c/salterello
Single hole bidet mixer with pop-up waste

Art. 01-6005

Batteria per lavabo 3 fori c/salterello
3 holes basin mixer with pop-up waste



Art. 01-6005



Art. 01-6001/2

Art. 01-6001/2

Batteria per bordo vasca 5 fori

5 holes bath mixer to be fitted on bath rim



LAVABO

Riferimenti pagina listino CLASSICO *References page CLASSIC pricelist*



Art. 6005 p. 403
Batteria per lavabo 3 fori c/ salterello
3 holes basin mixer with pop-up waste



Art. 6005/1 p. 403
Monoforo per lavabo tipo fuso c/salterello
Single hole basin mixer with pop-up waste

BIDET



Art. 6007 p. 403
Batteria per bidet 3 fori c/ salterello
3 holes bidet mixer with pop-up waste



Art. 6007/2 p. 403
Monoforo per bidet tipo fuso c/salterello
Single hole bidet mixer with pop-up waste

DOCCIA: incasso | esterno



Art. 6000/3 p. 404
Gruppo incasso con deviatore 2 OUT
Built-in mixer with 2 OUT diverter



Art. 6003/2 p. 404
Deviatore incasso completo due uscite
Complete 2 out built-in diverter



Art. 6009/1 p. 404
Gruppo esterno per doccia c/duplex completo
Exposed shower mixer without complete shower kit

VASCA



Art. 6000/3 p. 405
Gruppo incasso con deviatore 2 OUT
Built-in mixer with diverter 2 OUT



Art. 6003 p. 405
Bocca erogazione a muro per vasca
Wall spout for bath



Art. 6001/2 p. 405
Batteria per bordo vasca 5 fori
5 holes bath mixer to be fitted on bath rim



Art. 6001/20 p. 405
Batteria per bordo vasca 4 fori s/bocca erogazione
4 holes bath mixer without spout to be fitted on bath rim



Art. 6001/3 p. 406
Gruppo esterno per vasca c/duplex completo c/ raccordi da 3/4" sul bordo
Exposed bath mixer with shower kit to be fitted on bath rim 3/4" elbows

VASCA

Riferimenti pagina listino CLASSICO *References page CLASSIC pricelist*



Art. 6001/1 p. 406

**Gruppo esterno per vasca
c/duplex completo**
*Exposed bath mixer with
complete shower kit*

COMPLEMENTI



Art. 6003/1 p. 407

Duplex incasso completo
Complete shower kit (movable hook)



Art. 6008/S p. 407

Rubinetto incasso da 1/2" sinistro
Left built-in stop cock 1/2"



Art. 6008/1/S p. 407

Rubinetto incasso da 3/4" sinistro
Left built-in stop cock 3/4"

Art. 6008/D p. 407

Rubinetto incasso da 1/2" destro
Right built-in stop cock 1/2"

Art. 6008/1/D p. 407

Rubinetto incasso da 3/4" destro
Right built-in stop cock 3/4"

INDÉMODABLE

Indémodable, le collezioni intramontabili firmate Bellosta, riscuotono sempre un grande successo.

Indémodable, the timeless Bellosta collections, always obtain a great success.

N-JOY

Per collezione completa, vedi Listino Moderno pag. 710
For complete serie, look at Modern pricelist page 710

ÉLITE MISCELATORE

Per collezione completa, vedi Listino Classico pag. 366
For complete serie, look at Classic pricelist page 366

CYGNUS

Per collezione completa, vedi Listino Classico pag. 410
For complete serie, look at Classic pricelist page 410

KROCUS

Per collezione completa, vedi Listino Classico pag. 416
For complete serie, look at Classic pricelist page 416

FLOW

Per collezione completa, vedi Listino Classico pag. 428
For complete serie, look at Classic pricelist page 428



N-JOY



ÉLITE MISCELATORE



CYGNUS



KROCUS



FLOW

COORDINATI

EQB DESIGN

Il mondo Bellosta Rubinetterie propone diversi prodotti a complemento di tutte le sue collezioni; è così possibile coordinare all'interno dell'ambiente bagno qualsiasi serie rubinetteria con: **B-TRONIC**, rubinetti elettronici ad alta tecnologia, per le serie Zehn, Funtanin, F-Bijoux, Bambù ed Edward; **HYDROSCOPINI**, doccette con supporto a muro e rubinetto incasso incorporato, dal design ricercato, disponibili con erogazione tipo laser, tipo doccetta, superiore tipo laser e con miscelatore integrato; **PLACCHE COMANDO** per le cassette a incasso, compatibili con modelli Geberit; **BORDO V-BOX** con piastra di fissaggio per ispezione, a 3, 4 o 5 fori, per le batterie vasca di tutte le collezioni Bellosta.

*The Bellosta Rubinetterie world is riched by several products like complements of all collections; it is so possible to coordinate every tap's series in the bathroom with: **B-TRONIC**, sensation way by high technology for the serie Zehn, Funtanin, F-Bijoux, Bambù ed Edward; **HYDROBRUSHES**, handshower with wall hook and built-in tap by particular design, available with sprayer like laser, like handshower, sprayer laser up and with integrate mixer; **PLATES** for Geberit waste system; **BORDO V-BOX** with fixing 3, 4 or 5 holes bath plate for look inside, for the bath rim of all Bellosta collections.*

COORDINATI MODERNO

Per collezione completa, vedi Listino Moderno pag. 740-770
For complete serie, look at Modern pricelist page 740-770

COORDINATI CLASSICO

Per collezione completa, vedi Listino Classico pag. 440-460
For complete serie, look at Classic pricelist page 440-460



ACCESSORI BAGNO

EQB DESIGN

A ciascuno il suo! Ad ogni collezione rubinetteria è possibile abbinare gli accessori bagno coordinati nelle linee e nelle finiture al design della serie prescelta.

For anyone! At every tap collections is possible combine bath accessories, coordinate in the lines and finished of choosen serie.



Dedicato a Carlo Bellostà

Tutte le collezioni d'autore Bellosta Rubinetterie e i relativi programmi sono consultabili sul sito:

All Bellosta collections and programmes could be reading on the web site:

www.bellostarubinetterie.com

BELLOSTA CARLO & C. RUBINETTERIE Srl

Via S. Botticelli, 12/14 | 28024 Briga Novarese (No) Italia

Ingresso showroom: Via Roma, 21 Briga Novarese (No) Italia

T +39 0322 956 425 | 0322 912 330 | 0322 946 84

F +39 0322 955 368 | info@bellostarubinetterie.com

Export department: estero@bellostarubinetterie.com

Follow us on facebook, you tube, linked in, twitter



SCESm 001



9001-2008 I



socio sostenitore



CREDITS

AND SPECIAL THANKS

© 2013 Bellosta Rubinetterie. Tutti i diritti riservati.

PROGETTO GRAFICO:

Roberta Teruggi, Laura Martini

STAMPA

CPZ Group Spa

PHOTO:

Camilla Pasini

RENDER 3D:

Alberto Scollo

OUR DESIGNERS:

Alessandro Mendini, Piet Billekens, Paolo Crescenti, EQB Design,
Maurice Tremeau

FURNITURES:

Art Ceram, Artelinea, Cappellini, Catalano, Flaviker PI.SA, Flou, Glass,
Ideal Bagni, Inda, Pallucco, Poliform, Pozzi Ginori, Ravarini e Castoldi & C,
Regia, Samo, Teuco, Trend

SPECIAL THANKS:

Ceramiche Speretta MI, Duotermica NO, Fisar Elementi MI, Mondo Edile
Arona NO, Socomas MI, Trapezio Arredi Borgomanero NO

Un ringraziamento particolare a Dario Naliato per la preziosa collaborazione.