

UNO

DESIGN ARCH. SEGRE + ROSA

ARCHI

M O D E L S
2021



rubinetti d'autore made in Italy

index

progetto su misura	2
finiture d'autore	3
fotografico Uno - maniglia minimal	4
fotografico Uno - maniglia ring	12
fotografico Uno - maniglia diagonal	20
listino prezzi Uno - maniglia minimal	29
listino prezzi Uno - maniglia ring	47
listino prezzi Uno - maniglia diagonal	65

COLLEZIONI D'AUTORE



manifattura completamente italiana

progetto su misura - customizing project

prodotto

Ad architetti e progettisti si vuole offrire l'opportunità di un servizio esclusivo, PROGETTO SU MISURA, personalizzando gli elementi in funzione di specifiche richieste estetiche o problematiche legate a vincoli progettuali. Oltre trenta linee, sviluppate su scala industriale si prestano ad essere modificate nelle dimensioni, nei componenti e nelle finiture per diventare la soluzione ideale in tutte le situazioni in cui è necessario uscire dagli standard.

Per informazioni e richieste PROGETTI SU MISURA: ufficiotecnico3@bellostarubinetterie.com

product

To any architects or designers we would offer an exclusive service, the PROGETTO SU MISURA, by customizing the elements in relationship at specific aesthetic request or about projection duty. The size, components and finishings of over thirty industrial scale lines can be modified to perfectly fit all those situations that demand non-standard solutions.

For informations and PROJECTS "SU MISURA" requests: ufficiotecnico3@bellostarubinetterie.com

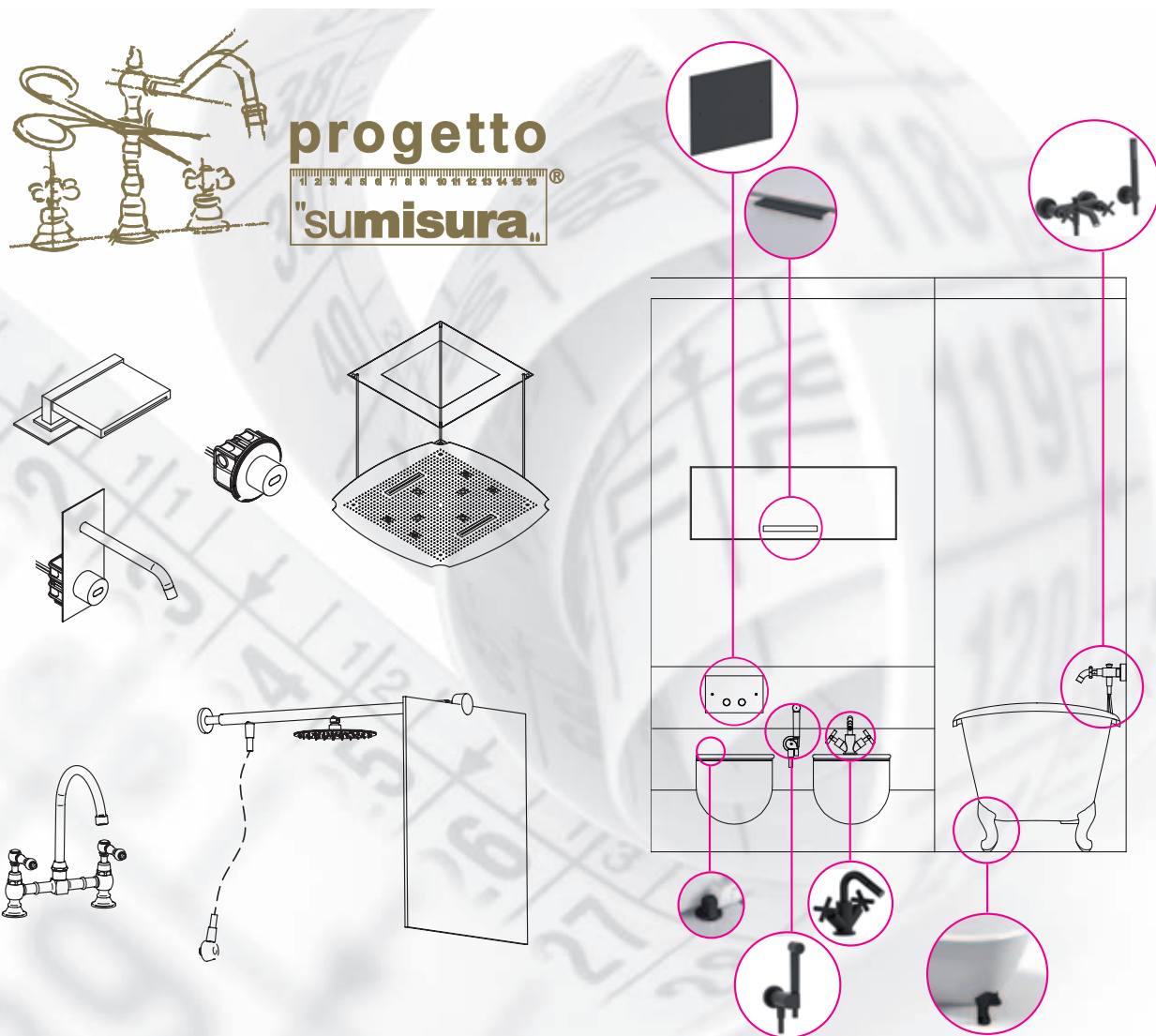
colore

Il servizio PROGETTO SU MISURA non si limita alla personalizzazione a 360° delle componenti dimensionali del prodotto. La scelta della finitura a volte ricade sul cromato perchè è difficile trovare nei complementi di arredo la stessa tonalità. Grazie a SU MISURA COLORS è possibile ottenere lo stesso colore sia sugli articoli presenti a listino sia sui componenti non prodotti da Bellosta Rubinetterie: maniglie, cerniere wc, piedini vasca, applique, profili doccia sono solo alcuni degli elementi realizzabili nella finitura scelta.

E' possibile inviare all'ufficio tecnico i complementi che si desidera ritrattare, per poterne valutare la fattibilità.












































color

The PROGETTO SU MISURA service is not limited to the 360° customization of the dimensional components of the product. The choice of finish sometimes point on the chrome because it is difficult to find the same tonality in the furnishing complements. Thanks to SU MISURA COLORS, it is possible to obtain the same color on both the faucet collection and the components not produced by Bellosta Rubinetterie: handles, hinges, bathtub legs, applique, shower profiles are just some of the elements that the company can turn into the finishing choice. It is possible to send to the technical office the complements that you would like to retract, in order to evaluate the feasibility.



finiture d'autore - artist finishing

Anteporre il codice finitura al codice articolo. Es: **01-codice articolo** per finitura cromato.
Before the code article insert the reference finish. Ex: **01-code** for the chrome color.

 01 cromato chrome	 13 ottone naturale natural brass	 59 marrone brown	 88 ottone sisal sisal brass
 02 cromo/oro chrome/gold	 14 bianco white	 60 arancio orange	 89 industrial industrial
 03 oro/argento gold/silver	 19 nero black	 61 rosso red	 92 pomice opaco matt pumice
 04 dorato gold	 28 nickel satinato satin nickel	 66 bianco opaco matt white	 93 arenaria opaco matt sandstone
 05 bronzo satinato satin bronze	 30 nickel lucido polished nickel	 67 nero opaco matt black	 94 tuscany spazzolato brushing tuscany
 06 rame vecchio old copper	 33 cromo satinato satin chrome	 68 rame opaco matt copper	 95 rame acidato etched copper
 07 vecchio argento old silver	 34 cromo spazzolato brushing chrome	 69 argento opaco matt silver	 96 cemento opaco matt cement
 08 canna di fucile gun barrel	 35 nickel spazzolato brushing nickel	 71 oro opaco matt gold	 A1 brina opaco matt frost
 10 verderame verdigris	 56 avorio ivory	 72 bronzo opaco matt bronze	 A2 tuscany cerato oilskin tuscany
 11 nero antracite anthracite black	 57 azzurro light blue	 75 dorato spazzolato brushing gold	 A3 ottone acidato etched brass
 12 ottone lucido polished brass	 58 verdino light green	 87 oro rosa pink gold	 A4 basalto opaco matt basalt

garanzia

Si ricorda che la Garanzia sulle finiture DECADE nel momento in cui manutenzione e pulizia NON vengano effettuate in modo adeguato e continuativo.

warranty

Please note that the Warranty on finishes DECAY when maintenance and cleaning NOT be made adequately and continuously.

Le finiture d'autore Bellostà sono il risultato dell'artigianalità della produzione italiana della nostra azienda: eventuali differenze di tonalità non sono da considerarsi difetto, ma caratteristica di unicità del prodotto.

Bellostà color finishes are the result of a handcrafted Italian production of our firm: any eventual difference of shade, are not to consider like a defect, but like a unique featuring of the product.

manutenzione e pulizia

Asciugare sempre con un panno morbido immediatamente dopo l'uso. Non utilizzare mai detersivi, agenti chimici, spugne abrasive, pagliette metalliche, alcool, che danneggerebbero irrimediabilmente le superfici del prodotto. Pulire esclusivamente con sapone neutro, abbondante acqua asciugare con panno morbido.

maintenance and cleaning

Always dry with a soft cloth immediately after use. Never use detergents, chemicals, abrasive sponges, scouring pads, alcohol, which could cause irreparable damage to the product surfaces. Clean only with natural/fresh soap, plenty of water and dry with a soft cloth.

UNO

DESIGN ARCH. FRANCO SEGRE + MICHELE ROSA

MANIGLIA **RING**



34-2205/S + A4-224008 cromo spazzolato/basalto opaco
brushing chrome/matt basalt



94-2205/1 + 75-224008



93-2205/3/B/E + 03-224020 + 01-894001



01-2205/S + 01-224008



92-2205/S + 92-224008
94-2205/1 + 75-224008
72-2205/S + 04-224008



01-2207/S + 33-224008





A1-2205/R/B/E + 01-224020 + 01-104033



66-2205/R/A + 87-224008



95-2205/R/B/E + 95-224020 + 01-104033, 95-804053



**01-2200/1/P/E + 67-224020 +
01-724027**

01-884055
ref. Listino REVIVRE BRACCI
01-045174
ref. Listino REVIVRE SOFFIONE
STANDARD



75-2201/A + 67-224020



71-2209/1 + 71-224020

10-2200/E + 10-224020 + 01-104002
10-4403/1/A
10-2203

listino prezzi

uno maniglia ring




tabella prezzi finiture	pag. 48
info tecniche	pag. 49
indice / index	pag. 51
lavabo	pag. 54
bidet	pag. 55
doccia incasso	pag. 56
deviatori incasso	pag. 56
doccia incasso termostatico	pag. 57
doccia complementi	pag. 58
doccia esterno	pag. 59
vasca	pag. 60
bagno complementi	pag. 60
accessori rubinetteria	pag. 61

PREZZO FINITURE

Calcola il prezzo di listino (IVA esclusa) delle finiture diverse dal cromato, consultando la seguente tabella.

Moltiplicare il **PREZZO LISTINO** per il **COEFFICIENTE MOLTIPLICATORE** della finitura scelta, arrotondando per difetto il prezzo ottenuto (eliminare i centesimi).
ESEMPIO per ordinare art. 4705/S in finitura dorato con maniglia nero opaco: codice **04-2205/S + 67-224008**

COMPOSIZIONE CODICE PER ORDINARE ARTICOLO IN FINITURA



CODICE FINITURA
FINISH CODE

CODICE ARTICOLO
ITEM NUMBER

+



CODICE FINITURA
FINISH CODE

CODICE MANIGLIA
HANDLE NUMBER

PRICE FINISHES

Include the list price (excluding VAT) of different finishes from chrome, consulting the following table. Multiply the **PRICE LIST MULTIPLIER COEFFICIENT** of the chosen finish, reducing the price obtained by deleting the centesim. **EXAMPLE** to order art. 4705/S gold finish with matt black handle: code **04-2205/S + 67-224008**

FINITURE DI SERIE / STANDARD FINISHES

COD. CODE	DESCRIZIONE FINITURA FINISH DESCRIPTION	MOLTIPLICATORE MULTIPLIER
01-	cromato / chrome	PREZZO LISTINO°

FINITURE A RICHIESTA / ON REQUEST FINISHES

COD. CODE	DESCRIZIONE FINITURA FINISH DESCRIPTION	1° GRUPPO	2° GRUPPO	3° GRUPPO
02-	cromo/oro / chrome/gold			
03-	oro/argento / gold/silver			
04-	dorato / gold			
05-	bronzo satinato / satin bronze			
06-	rame vecchio / old copper			
07-	vecchio argento / old silver			
08-	canna di fucile / gun barrel			
10-	verderame / verdigris			
11-	nero antracite / anthracite black			
12-	ottone lucido / polished brass			
13-	ottone naturale / natural brass			
14-	bianco / white			
19-	nero / black			
28-	nickel satinato / satin nickel			
30-	nickel lucido / polished nickel			
33-	cromo satinato / satin chrome			
34-	cromo spazzolato / brushing chrome			
35-	nickel spazzolato / brushing nickel			
56-	avorio / ivory			
57-	azzurro / light blue			

FINITURE A RICHIESTA / ON REQUEST FINISHES

COD. CODE	DESCRIZIONE FINITURA FINISH DESCRIPTION	1° GRUPPO	2° GRUPPO	3° GRUPPO
58-	verdino / light green			
59-	marrone / brown			
60-	arancio / orange			
61-	rosso / red			
66-	bianco opaco / mat white			
67-	nero opaco / matt black			
68-	rame opaco / matt copper			
69-	argento opaco / matt silver			
71-	oro opaco / matt gold			
72-	bronzo opaco / matt bronze			
75-	dorato spazzolato / brushing gold			
87-	oro rosa / pink gold			
88-	ottone sisal / sisal brass			
89-	industrial			
92-	pomice opaco / matt pumice			
93-	arenaria opaco / matt sandstone			
94-	tuscany spazzolato / brushing tuscany			
95-	rame acidato / etched copper			
96-	cemento opaco / matt cement			
A1-	brina opaco / matt frost			
A2-	tuscany cerato / oilskin tuscany			
A3-	ottone acidato / etched brass			
A4-	basalto opaco / matt basalt			

°PREZZO DI LISTINO / PRICE LIST

ATTENZIONE! 13-OTTONE NATURALE e 88-OTTONE SISAL: finiture non protette che antichizzano naturalmente ossidando a contatto con l'umidità atmosferica.
WARNING! 13-NATURAL BRASS and 88-SISAL BRASS: unprotected finishes that naturally oxidise in contact with atmospheric humidity.

(!) PER LE FINITURE E I RELATIVI MOLTIPLICATORI DEI CODICI RICAMBI CONSULTARE IL LISTINO RICAMBI O CONTATTARE IL REFERENTE COMMERCIALE.
 (!) FOR THE FINISHES AND RELATIVE MULTIPLIERS OF SPARE PARTS CODES, CONSULT THE SPARE PARTS PRICE LIST OR CONTACT THE SALE REFERENT.



ELENCO ARTICOLI SUDDIVISI PER CATEGORIA MOLTIPLICATORI FINITURE:

1° GRUPPO

- 2205/S
- 224005
- 224006
- 2205/1
- 2205/3/B/E
- 2205/3/C/E
- 2205/R/A
- 2205/R/B/E
- 2207/S
- 2221/E
- 2200/E
- 2200/1/P/E
- 2203/2/1E
- 2203/3/1E
- 2203/4/1E
- 2212/PE
- 2212/2/PE
- 2212/3/PE
- 2212/4/PE
- 2209/1
- 2201/A
- 2203
- 2208/E
- 2240/E
- 2232/2/E
- 224008
- 224018
- 224020
- 224021

2° GRUPPO

- 4403/1/A
- 0530N
- 0530/1N

3° GRUPPO

- 0133/L
- 0136/U
- 020

CONSIGLIO TECNICO

Tutti i miscelatori della collezione UNO vengono collaudati nel loro funzionamento al momento dell'assemblaggio. Per garantire la durata delle cartucce nel tempo, si consiglia di spurgare bene l'impianto idraulico prima del montaggio (per rimuovere eventuali detriti) e di installare rubinetti sottolavabo con filtro (art. 020).
N.B.: Qualora il piano lavabo avesse uno spessore superiore a 4 cm specificare la misura al momento dell'ordine.

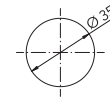
TECHNICAL ADVICE

All mixers of the UNO collection are perfectly tested. To guarantee the perfect functionality of the cartridge for a long time, we advise to clean the sanitary plant before installing the mixer. Moreover we advise to install angle valve with filter (art. 020).
Attention: If the lavatory top is more than cm 4 thick, please point it out when placing the order.

FORATURA DEI PIANI SANITARI

I miscelatori lavabo/bidet monoforo prevedono un foro di diametro 35 mm nel piano sanitario.

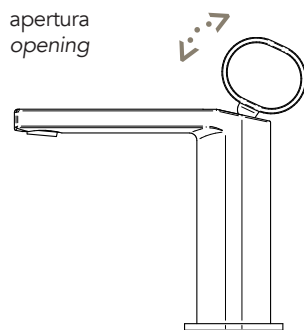
MONOFORO >>
ONE HOLE >>



DRILLING PLANS HEALTH

The sink / hole bidet mixers provide a hole diameter of 35 mm in the health plan.

SCHEMA DI FUNZIONAMENTO MANIGLIA MISCELATORE DA PIANO E INCASSO
SCHEME ABOUT WORKING WAY HANDLE FOR STANDING AND BUILT-IN MIXER

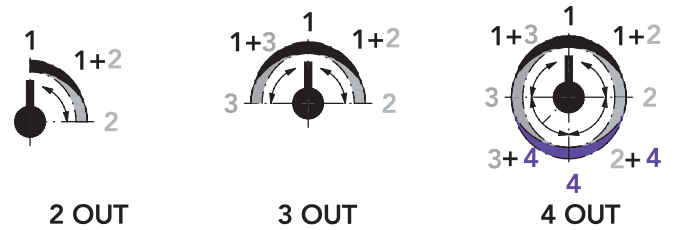


SCHEMA FUNZIONAMENTO DEVIATORI INCASSO 2/3/4 USCITE

Questi deviatori non hanno funzione di chiusura. Ruotando verso destra o sinistra si attivano le uscite. Tra 2 uscite adiacenti durante la rotazione diminuisce la portata dell'uscita iniziale ed incrementa quella della successiva. In posizione intermedia sono entrambe attive a pari portata.

SCHEME OPERATION SWITCHES FLUSH OUTPUT 2/3/4

These diverters have not closing function. By turning to the right or left activates the outputs. Between two adjacent outputs during the rotation decreases the initial output flow and increases that of the next. In position intermediate are both active at the same flow rate.

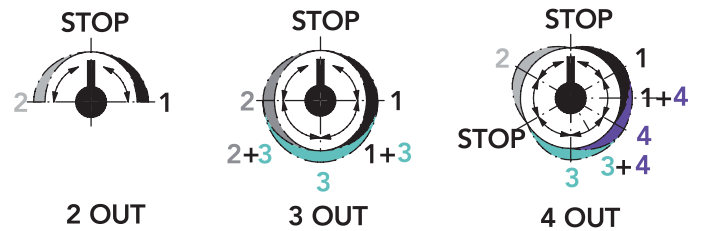


SCHEMA FUNZIONAMENTO MISCELATORI TERMOSTATICI 2/3/4 USCITE

Lever in posizione ore 12 = deviatore chiuso. Ruotando verso destra o sinistra si attivano le diverse uscite. Partendo dalla posizione di STOP, durante la rotazione la portata dell'acqua si incrementa verso la posizione successiva. Tra 2 uscite adiacenti durante la rotazione diminuisce la portata dell'uscita iniziale ed incrementa quella della successiva. In posizione intermedia sono entrambe attive a pari portata.

SCHEME OPERATING THERMOSTATIC MIXER 2/3/4 OUT

Lever to the 12 o'clock position = switch closed. Turning left or right. They activate different outputs. Starting from the STOP position, while rotation of the water flow rate between two adjacent outputs is increased towards the next position. Between two adjacent outputs during the rotation decreases the initial output flow and increases that of the next. In position intermediate are both active at the same flow rate.



Le finiture d'autore Bellosta sono il risultato dell'artigianalità della produzione italiana della nostra azienda: eventuali differenze di tonalità non sono da considerarsi difetto, ma caratteristica di unicità del prodotto.

Bellosta color finishes are the resulted of an handcrafted italian production of our firm: any eventual difference of shade, are not to consider like a defect, but like a unique featuring of the product.

GARANZIA FINITURE

Si ricorda che la Garanzia sulle finiture DECADE nel momento in cui manutenzione e pulizia NON vengono effettuate in modo adeguato e continuativo.

FINISHINGS WARRANTY

Please note that the Warranty on finishes DECAY when maintenance and cleaning NOT be made adequately and continuously.

MANUTENZIONE E PULIZIA

Asciugare sempre con un panno morbido immediatamente dopo l'uso. Non utilizzare mai detersivi, agenti chimici, spugne abrasive, pagliette metalliche, alcool, che danneggerebbero irrimediabilmente le superfici del prodotto. Pulire esclusivamente con sapone neutro, abbondante acqua asciugare con panno morbido.

MANTENAINCE AND CLEANING

Always dry with a soft cloth immediately after use. Never use detergents, chemicals, abrasive sponges, scouring pads, alcohol, which could cause irreparable damage to the product surfaces. Clean only with natural/fresh soap, plenty of water and dry with a soft cloth.

LEGENDA SIMBOLI

**ACCESSORI
ACCESSORIES**



SCARICO C/TAPPO A PRESSIONE

WASTE WITH PRESSURE CAP

**RICAMBI IMMEDIATI
IMMEDIATE PARTS**



CARTUCCIA CARTRIDGE



CARTUCCIA DEVIATRICE DIVERTER CARTRIDGE




CARTUCCIA TERMOSTATICA THERMOSTATIC CARTRIDGE



DEVIATORE DIVERTER



VITONE CERAMICO CERAMIC VALVE




AERATORE TONDO ROUND AERATOR




VITONE TRADIZIONALE TRADITIONAL VALVE

LAVABO




2205/S + 224008 pag. 54
MISCELATORE LAVABO MONOFORO
BASIN MIXER




224005, 224006 pag. 54
PROLUNGHE MISCELATORE LAVABO
EXTENSIONS FOR BASIN

altezza mm 100 / high 100 mm: 224005
 altezza mm 150 / high 150 mm: 224006




2205/1 + 224008 pag. 54
MISCELATORE LAVABO MONOFORO ALTO BOCCA
PROLUNGATA
HIGHER BASIN MIXER EXTENDED SPOUT




2205/3/B/E + 224020 + 894001 pag. 54
MISCELATORE LAVABO DA PARETE BOCCA
PROLUNGATA
WALL BASIN EXTENDED SPOUT MIXER

parti esterne / external parts: 2205/3/B/E
 maniglia / handle: 224020
 parte incasso / built-in part: 894001




2205/3/C/E + 224020 + 894001 pag. 55
MISCELATORE LAVABO DA PARETE BOCCA EXTRA
PROLUNGATA
WALL BASIN EXTRA EXTENDED SPOUT MIXER

parti esterne / external parts: 2205/3/C/E
 maniglia / handle: 224020
 parte incasso / built-in part: 894001




2205/R/A + 224008 pag. 55
MISCELATORE REMOTO
REMOTE MIXER



2205/R/B/E + 224020 + 104033 pag. 55
MISCELATORE INCASSO REMOTO
BUILT-IN REMOTE MIXER


parti esterne / external parts: 2205/R/B/E
 maniglia / handle: 224020
 parte incasso / built-in part: 104033

BIDET




2207/S + 224008 pag. 55
MISCELATORE BIDET MONOFORO
BIDET MIXER

DOCCIA INCASSO




2221/E + 224020 + 104018 pag. 56
MISCELATORE INCASSO
BUILT-IN MIXER

parti esterne / external parts: 2221/E
 maniglia / handle: 224020
 parte incasso / built-in part: 104018



2200/E + 224020 + 104002 pag. 56
MISCELATORE INCASSO C/DEVIATORE 2 USCITE
BUILT-IN MIXER WITH DIVERTER 2 OUT


parti esterne / external parts: 2200/E
 maniglia / handle: 224020
 parte incasso / built-in part: 104002



2200/1/P/E + 224020 + 724027 pag. 56
MISCELATORE INCASSO C/DEVIATORE E DOCCINO
BUILT-IN MIXER WITH DIVERTER AND HAND
SHOWER


parti esterne / external parts: 2200/1/P/E
 maniglia / handle: 224020
 parte incasso / built-in part: 724027

DEVIATORI INCASSO



2203/2/1E + 224018 + 914016 pag. 56
DEVIATORE INCASSO 2 USCITE
BUILT-IN DIVERTER 2 OUT

parti esterne / external parts: 2203/2/1E
 maniglia / handle: 224018
 parte incasso / built-in part: 914016



2203/3/1E + 224018 + 034127 pag. 57
DEVIATORE INCASSO 3 USCITE
BUILT-IN DIVERTER 3 OUT

parti esterne / external parts: 2203/3/1E
 maniglia / handle: 224018
 parte incasso / built-in part: 034127



DEVIATORI INCASSO



2203/4/1E + 224018 + 034128 pag. 57

DEVIATORE INCASSO 4 USCITE
BUILT-IN DIVERTER 4 OUT



parti esterne / external parts: 2203/4/1E
maniglia / handle: 224018
parte incasso / built-in part: 034128

DOCCIA INCASSO TERMOSTATICO



2212/PE + 224021 + 484020 pag. 57

MISCELATORE TERMOSTATICO INCASSO 1 USCITA
BUILT-IN THERMOSTATIC MIXER 1 OUT



parti esterne / external parts: 2212/PE
maniglia / handle: 224021
parte incasso / built-in part: 484020



2212/2/PE + 224021 + 484021 pag. 57

MISCELATORE TERMOSTATICO INCASSO
C/DEVIATORE 2 USCITE
BUILT-IN THERMOSTATIC MIXER WITH DIVERTER 2 OUT



parti esterne / external parts: 2212/2/PE
maniglia / handle: 224021
parte incasso / built-in part: 484021



2212/3/PE + 224021 + 484022 pag. 58

MISCELATORE TERMOSTATICO INCASSO
C/DEVIATORE 3 USCITE
BUILT-IN THERMOSTATIC MIXER WITH DIVERTER
3 OUT



parti esterne / external parts: 2212/3/PE
maniglia / handle: 224021
parte incasso / built-in part: 484022



2212/4/PE + 224021 + 484023 pag. 58

MISCELATORE TERMOSTATICO INCASSO
C/DEVIATORE 4 USCITE
BUILT-IN THERMOSTATIC MIXER WITH DIVERTER
4 OUT



parti esterne / external parts: 2212/4/PE
maniglia / handle: 224021
parte incasso / built-in part: 484023

DOCCIA COMPLEMENTI



4403/1/A pag. 58

SUPPORTO DOCCIA COMPLETO
FULL SHOWER SUPPORT



0530N pag. 59

SALISCENDI COMPLETO C/PRESA D'ACQUA
COMPLETE WALL PIPE WITH WATER CONNECTION



0530/1N pag. 59

ASTA SALISCENDI
WALL PIPE

DOCCIA ESTERNO



2209/1 + 224020 pag. 59

MISCELATORE DOCCIA ESTERNO
EXTERNAL SHOWER MIXER

VASCA



2201/A + 224020 pag. 60

MISCELATORE VASCA ESTERNO
EXTERNAL BATH MIXER



2203 pag. 60

BOCCA VASCA DA PARETE
WALL BATH SPOUT

BAGNO COMPLEMENTI



2208/E + 224018 + 054025 pag. 60

RUBINETTO D'ARRESTO 1/2"
BUILT-IN STOP COCK 1/2"



parti esterne / external parts: 2208/E
maniglia / handle: 224018
parte incasso / built-in part: 054025




2208/E + 224018 + 054027 pag. 60

RUBINETTO D'ARRESTO 3/4"
BUILT-IN STOP COCK 3/4"




parti esterne / external parts: 2208/E
maniglia / handle: 224018
built-in part: 054027

BAGNO COMPLEMENTI



2240/E + 224018 + 654099 pag. **61**
PASSO RAPIDO 3/4"
BUILT-IN RAPID FLOW COCK 3/4"
 parti esterne / external parts: 2240/E
 maniglia / handle: 224018
 parte incasso / built-in part: 654099




2240/E + 224018 + 654100 pag. **61**
PASSO RAPIDO 1"
BUILT-IN RAPID FLOW COCK 1"
 parti esterne / external parts: 2240/E
 maniglia / handle: 224018
 parte incasso / built-in part: 654100




2232/2/E + 224018 + 035212 pag. **61**
SARACINESCA
GATE VALVE
 parti esterne / external parts: 2232/2/E
 maniglia / handle: 224018
 parte incasso / built-in part: 035212


ACCESSORI RUBINETTERIA



0133/L pag. **61**
SIFONE LAVABO A BOTTIGLIA HI TECH 1"1/4
ONE WAY BOTTLE "HI TECH" SIPHON TRAP FOR WASHBASIN 1"1/4



0136/U pag. **62**
SCARICO UNIVERSALE TONDO STOP&GO 1"1/4
ALL-PURPOSE ROUND POP-UP WASTE 1"1/4

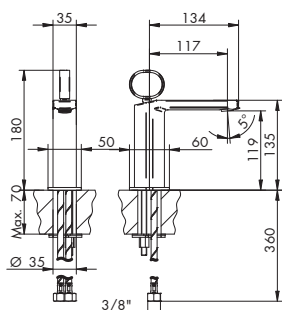


020 pag. **62**
RUBINETTO SOTTOLAVABO CON FILTRO
ANGLE VALVE WITH FILTER

2205/S + 224008

[mix]

[maniglia]



MISCELATORE LAVABO MONOFORO

- > cartuccia tradizionale
- > interasse bocca 117
- > flessibili di alimentazione
- > senza scarico



CROMATO / MAN. CROMATO

01-2205/S	€
01-224008	€

CROMATO / MANIGLIA IN ALTRA FINITURA

01-2205/S	€
XX-224008	€ x M*


PREZZO TOTALE €

ALTRE FINITURE

XX-2205/S	€	x M*
XX-224008	€	x M*

>> LISTINO PREZZI PRESSO RIVENDITORI AUTORIZZATI

224005 | 224006



PROLUNGHE MISCELATORE LAVABO

- > altezza 100 mm, 150 mm

CROMATO

01-224005	100 mm	€
01-224006	150 mm	€

ALTRE FINITURE

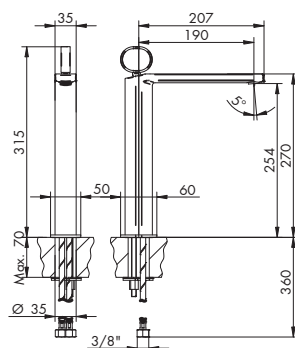
XX-224005	100 mm	€	x M*
XX-224006	150 mm	€	x M*

>> LISTINO PREZZI PRESSO RIVENDITORI AUTORIZZATI

2205/1 + 224008

[mix]

[maniglia]



MISCELATORE LAVABO MONOFORO ALTO BOCCA PROLUNGATA

- > cartuccia tradizionale
- > interasse bocca 190
- > flessibili di alimentazione
- > senza scarico



CROMATO / MAN. CROMATO

01-2205/1	€
01-224008	€

CROMATO / MANIGLIA IN ALTRA FINITURA

01-2205/1	€
XX-224008	€ x M*

PREZZO TOTALE €

ALTRE FINITURE

XX-2205/1	€	x M*
XX-224008	€	x M*

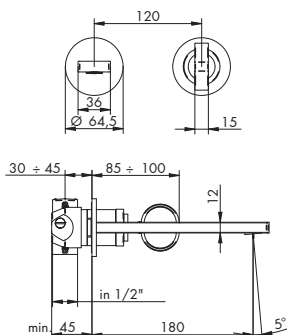
>> LISTINO PREZZI PRESSO RIVENDITORI AUTORIZZATI

2205/3/B/E + 224020 + 894001

[parte esterna]

[maniglia]

[parte incasso]



MISCELATORE LAVABO DA PARETE BOCCA PROLUNGATA

- > cartuccia tradizionale
- > interasse bocca 180
- > ingressi da 1/2"
- > senza scarico
- > rosoni separati



P. EST. - CROMATO / MAN. CROMATO

01-2205/3/B/E	€
01-224020	€

P. EST. - CROMATO / MAN. IN ALTRA FINITURA

01-2205/3/B/E	€
XX-224020	€ x M*

PARTE INCASSO

01-894001	€
-----------	---

PARTI ESTERNE - ALTRE FINITURE

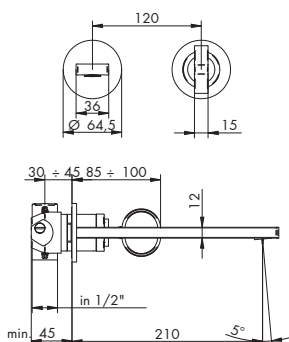
XX-2205/3/B/E	€	x M*
XX-224020	€	x M*

PREZZO TOTALE €

>> LISTINO PREZZI PRESSO RIVENDITORI AUTORIZZATI

2205/3/C/E + 224020 + 894001

[parte esterna] [maniglia] [parte incasso]

**MISCELATORE LAVABO DA PARETE BOCCA EXTRA PROLUNGATA**

- > cartuccia tradizionale
- > interasse bocca 210
- > ingressi da 1/2"
- > senza scarico
- > rosoni separati

0136/U
cromato €
p. 38305001
€
p. 150 - list. ricambi725007
€
p. 141 - list. ricambi**P. EST. - CROMATO / MAN. CROMATO**

01-2205/3/C/E	€
01-224020	€

P. EST. - CROMATO / MAN. IN ALTRA FINITURA

01-2205/3/C/E	€
XX-224020	€ x M*

PARTE INCASSO

01-894001	€
-----------	---

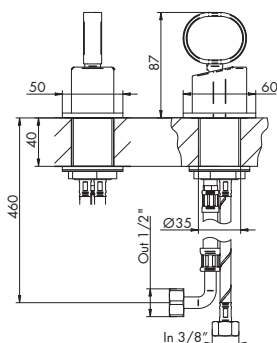
PARTI ESTERNE - ALTRE FINITURE

XX-2205/3/C/E	€	x M*
XX-224020	€	x M*

PREZZO TOTALE	€
----------------------	---

>> LISTINO PREZZI PRESSO RIVENDITORI AUTORIZZATI**2205/R/A + 224008**

[mix] [maniglia]

**MISCELATORE REMOTO**

- > cartuccia tradizionale
- > flessibili di alimentazione
- > senza scarico

0136/U
cromato €
p. 38224003
€**CROMATO / MAN. CROMATO**

01-2205/R/A	€
01-224008	€

CROMATO / MANIGLIA IN ALTRA FINITURA

01-2205/R/A	€
XX-224008	€ x M*

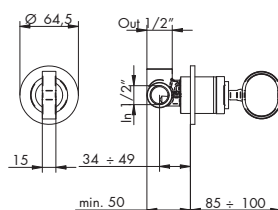
PREZZO TOTALE	€
----------------------	---

ALTRE FINITURE

XX-2205/R/A	€	x M*
XX-224008	€	x M*

>> LISTINO PREZZI PRESSO RIVENDITORI AUTORIZZATI**2205/R/B/E + 224020 + 104033**

[parte esterna] [maniglia] [parte incasso]

**MISCELATORE INCASSO REMOTO**

- > cartuccia tradizionale
- > ingressi da 1/2"
- > uscita superiore
- > senza scarico

0136/U
cromato €
p. 38305001
€
p. 150 - list. ricambi**P. EST. - CROMATO / MAN. CROMATO**

01-2205/R/B/E	€
01-224020	€

P. EST. - CROMATO / MAN. IN ALTRA FINITURA

01-2205/R/B/E	€
XX-224020	€ x M*

PARTE INCASSO

01-104033	€
-----------	---

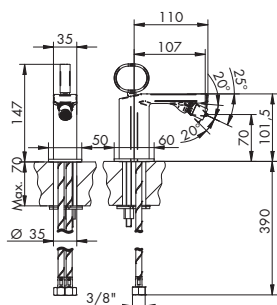
PARTI ESTERNE - ALTRE FINITURE

XX-2205/R/B/E	€	x M*
XX-224020	€	x M*

PREZZO TOTALE	€
----------------------	---

>> LISTINO PREZZI PRESSO RIVENDITORI AUTORIZZATI**2207/S + 224008**

[mix] [maniglia]

**MISCELATORE BIDET MONOFORO**

- > cartuccia tradizionale
- > interasse bocca 107
- > aeratore snodato
- > flessibili di alimentazione
- > senza scarico

0136/U
cromato €
p. 38224003
€445017
cromato €
p. 141 - list. ricambi**CROMATO / MAN. CROMATO**

01-2207/S	€
01-224008	€

CROMATO / MANIGLIA IN ALTRA FINITURA

01-2207/S	€
XX-224008	€ x M*

PREZZO TOTALE	€
----------------------	---

ALTRE FINITURE

XX-2207/S	€	x M*
XX-224008	€	x M*

>> LISTINO PREZZI PRESSO RIVENDITORI AUTORIZZATI

ACCESSORI CONSIGLIATI RICAMBI IMMEDIATI

SCARICO C/TAPPO
A PRESSIONE

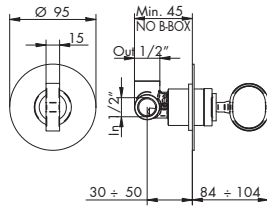
CARTUCCIA

AERATORE
TONDO

XX = CODICE FINITURA RICHIESTA: per identificare codice corretto vedi pag. 48
M* = MOLTIPLICATORE: per calcolare il prezzo delle altre finiture vedi tabella pag. 48

2221/E + 224020 + 104018

[parte esterna] [maniglia] [parte incasso]



MISCELATORE INCASSO

- > cartuccia tradizionale
- > ingressi da 1/2"
- > uscita superiore
- > incasso con B-Box



305001
€
p. 150 - list. ricambi

P. EST. - CROMATO / MAN. CROMATO

01-2221/E	€
01-224020	€

P. EST. - CROMATO / MAN. IN ALTRA FINITURA

01-2221/E	€
XX-224020	€ x M*

PARTE INCASSO

01-104018	€
-----------	---

PARTI ESTERNE - ALTRE FINITURE

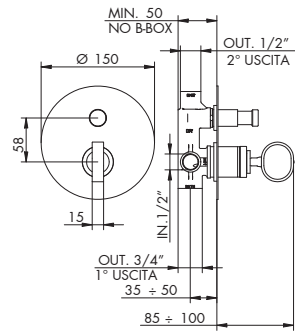
XX-2221/E	€	x M*
XX-224020	€	x M*

PREZZO TOTALE	€
---------------	---

>> LISTINO PREZZI PRESSO RIVENDITORI AUTORIZZATI

2200/E + 224020 + 104002

[parte esterna] [maniglia] [parte incasso]



MISCELATORE INCASSO C/DEVIATORE 2 USCITE

- > cartuccia tradizionale
- > deviatore a pressione 2 uscite c/ritorno automatico e blocco meccanico basse pressioni
- > attacchi da 1/2"
- > uscita principale inferiore da 3/4"
- > incasso con B-Box



305001
€
p. 150 - list. ricambi



105029
€
p. 131 - list. ricambi

P. EST. - CROMATO / MAN. CROMATO

01-2200/E	€
01-224020	€

P. EST. - CROMATO / MAN. IN ALTRA FINITURA

01-2200/E	€
XX-224020	€ x M*

PARTE INCASSO

01-104002	€
-----------	---

PARTI ESTERNE - ALTRE FINITURE


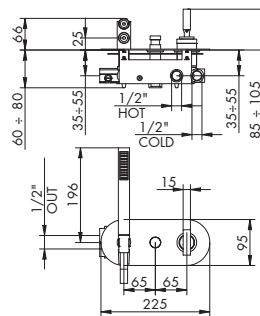
XX-2200/E	€	x M*
XX-224020	€	x M*

PREZZO TOTALE	€
---------------	---

>> LISTINO PREZZI PRESSO RIVENDITORI AUTORIZZATI

2200/1/P/E + 224020 + 724027

[parte esterna] [maniglia] [parte incasso]



MISCELATORE INCASSO C/DEVIATORE E DOCCINO

- > cartuccia tradizionale
- > deviatore a pressione 2 uscite c/ritorno automatico e blocco meccanico basse pressioni
- > ingressi da 1/2"
- > uscita principale fianco sinistro
- > flessibile PVC
- > doccetta monogetto cilindrica in ABS c/anticalcare, per finiture diverse da cromo doccetta in metallo



305001
€
p. 150 - list. ricambi



724030
€
p. 132 - list. ricambi

P. EST. - CROMATO / MAN. CROMATO

01-2200/1/P/E	€
01-224020	€

P. EST. - CROMATO / MAN. IN ALTRA FINITURA

01-2200/1/P/E	€
XX-224020	€ x M*

PARTE INCASSO

01-724027	€
-----------	---

PARTI ESTERNE - ALTRE FINITURE

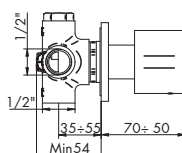
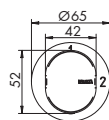
XX-2200/1/P/E	€	x M*
XX-224020	€	x M*

PREZZO TOTALE	€
---------------	---

>> LISTINO PREZZI PRESSO RIVENDITORI AUTORIZZATI

2203/2/1E + 224018 + 914016

[parte esterna] [maniglia] [parte incasso]



DEVIATORE INCASSO 2 USCITE

- > deviatore a dischi ceramici 2 uscite senza chiusura
- > attacchi da 1/2"



635010
€
p. 131 - list. ricambi

P. EST. - CROMATO / MAN. CROMATO

01-2203/2/1E	€
01-224018	€

P. EST. - CROMATO / MAN. IN ALTRA FINITURA

01-2203/2/1E	€
XX-224018	€ x M*

PARTE INCASSO

914016	€
--------	---

PARTI ESTERNE - ALTRE FINITURE

XX-2203/2/1E	€	x M*
XX-224018	€	x M*

PREZZO TOTALE	€
---------------	---

>> LISTINO PREZZI PRESSO RIVENDITORI AUTORIZZATI



CARTUCCIA



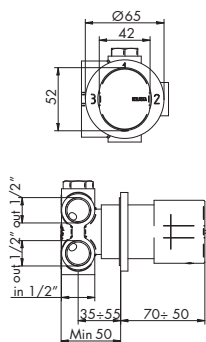
DEVIATORE



CARTUCCIA DEVIATRICE

2203/3/1E + 224018 + 034127

[parte esterna] [maniglia] [parte incasso]



DEVIATORE INCASSO 3 USCITE

> deviatore a dischi ceramici 3 uscite senza chiusura
> attacchi da 1/2"

635011
€
p. 131 - list. ricambi

P. EST. - CROMATO / MAN. CROMATO	
01-2203/3/1E	€
01-224018	€

PARTE INCASSO	
034127	€
PREZZO TOTALE	€

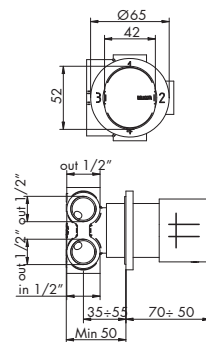

P. EST. - CROMATO / MAN. IN ALTRA FINITURA	
01-2203/3/1E	€
XX-224018	€ x M*

PARTI ESTERNE - ALTRE FINITURE	
XX-2203/3/1E	€ x M*
XX-224018	€ x M*

>> LISTINO PREZZI PRESSO RIVENDITORI AUTORIZZATI

2203/4/1E + 224018 + 034128

[parte esterna] [maniglia] [parte incasso]



DEVIATORE INCASSO 4 USCITE

> deviatore a dischi ceramici 4 uscite senza chiusura
> attacchi da 1/2"

635012
€
p. 131 - list. ricambi

P. EST. - CROMATO / MAN. CROMATO	
01-2203/4/1E	€
01-224018	€

PARTE INCASSO	
034128	€
PREZZO TOTALE	€

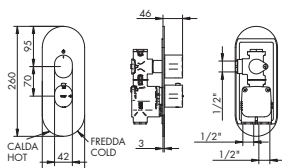
P. EST. - CROMATO / MAN. IN ALTRA FINITURA	
01-2203/4/1E	€
XX-224018	€ x M*

PARTI ESTERNE - ALTRE FINITURE	
XX-2203/4/1E	€ x M*
XX-224018	€ x M*

>> LISTINO PREZZI PRESSO RIVENDITORI AUTORIZZATI

2212/PE + 224021 + 484020

[parte esterna] [kit maniglie] [parte incasso]



MISCELATORE TERMOSTATICO INCASSO 1 USCITA

> cartuccia termostatica
> vitone ceramico 90°
> apertura con rotazione antioraria
> interasse 70 mm
> ingressi inferiori da 1/2" > uscita laterale destra da 1/2"
> incasso con B-Box > incasso regolabile min 76
> posizionabile orizzontalmente > piastra unica
> 2 maniglie

775007
€
p. 220 - list. ricambi

055134
€
p. 220 - list. ricambi

P. EST. - CROMATO / MAN. CROMATO	
01-2212/PE	€
01-224021	€

PARTE INCASSO	
484020	€
PREZZO TOTALE	€

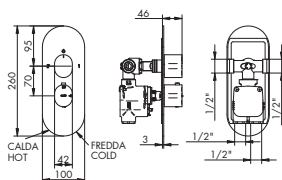
P. EST. - CROMATO / MAN. IN ALTRA FINITURA	
01-2212/PE	€
XX-224021	€ x M*

PARTI ESTERNE - ALTRE FINITURE	
XX-2212/PE	€ x M*
XX-224021	€ x M*

>> LISTINO PREZZI PRESSO RIVENDITORI AUTORIZZATI

2212/2/PE + 224021 + 484021

[parte esterna] [kit maniglie] [parte incasso]



MISCELATORE TERMOSTATICO INCASSO C/DEVIATORE 2 USCITE

> cartuccia termostatica
> deviatore a dischi ceramici 2 uscite c/chiusura
> interasse 70 mm
> ingressi inferiori da 1/2" > uscite laterali da 1/2"
> incasso con B-Box > incasso regolabile min 76
> piastra unica
> 2 maniglie

775007
€
p. 220 - list. ricambi

035346
€
p. 212 - list. ricambi

P. EST. - CROMATO / MAN. CROMATO	
01-2212/2/PE	€
01-224021	€

PARTE INCASSO	
484021	€
PREZZO TOTALE	€

P. EST. - CROMATO / MAN. IN ALTRA FINITURA	
01-2212/2/PE	€
XX-224021	€ x M*

PARTI ESTERNE - ALTRE FINITURE	
XX-2212/2/PE	€ x M*
XX-224021	€ x M*

>> LISTINO PREZZI PRESSO RIVENDITORI AUTORIZZATI

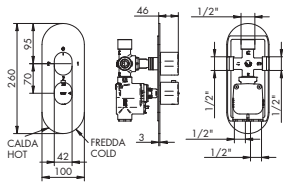
RICAMBI IMMEDIATI



XX = CODICE FINITURA RICHIESTA: per identificare codice corretto vedi pag. 48
M* = MOLTIPLICATORE: per calcolare il prezzo delle altre finiture vedi tabella pag. 48

2212/3/PE + 224021 + 484022

[parte esterna] [kit maniglie] [parte incasso]



MISCELATORE TERMOSTATICO INCASSO C/DEVIATORE 3 USCITE

- > cartuccia termostatica
- > deviatore a dischi ceramici 3 uscite c/chiusura
- > interasse 70 mm
- > ingressi inferiori da 1/2"
- > uscite laterali e superiore da 1/2"
- > incasso con B-Box
- > piastra unica
- > incasso regolabile min 76
- > 2 maniglie

 775007
€
p. 220 - list. ricambi

 035345
€
p. 212 - list. ricambi

P. EST. - CROMATO / MAN. CROMATO

01-2212/3/PE €
01-224021 €

P. EST. - CROMATO / MAN. IN ALTRA FINITURA

01-2212/3/PE €
XX-224021 € x M*

PARTE INCASSO

484022 €

PARTI ESTERNE - ALTRE FINITURE

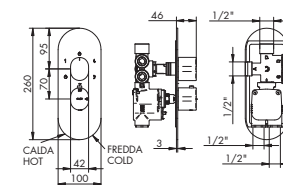
XX-2212/3/PE € x M*
XX-224021 € x M*

PREZZO TOTALE €

>> LISTINO PREZZI PRESSO RIVENDITORI AUTORIZZATI

2212/4/PE + 224021 + 484023


[parte esterna] [kit maniglie] [parte incasso]



MISCELATORE TERMOSTATICO INCASSO C/DEVIATORE 4 USCITE

- > cartuccia termostatica
- > deviatore a dischi ceramici 4 uscite c/doppia chiusura
- > interasse 70 mm
- > ingressi inferiori da 1/2"
- > uscite laterali e superiore da 1/2"
- > incasso con B-Box
- > piastra unica
- > incasso regolabile min 76
- > 2 maniglie

 775007
€
p. 220 - list. ricambi

 035344
€
p. 212 - list. ricambi

P. EST. - CROMATO / MAN. CROMATO

01-2212/4/PE €
01-224021 €

P. EST. - CROMATO / MAN. IN ALTRA FINITURA

01-2212/4/PE €
XX-224021 € x M*

PARTE INCASSO

484023 €

PARTI ESTERNE - ALTRE FINITURE

XX-2212/4/PE € x M*
XX-224021 € x M*

PREZZO TOTALE €

>> LISTINO PREZZI PRESSO RIVENDITORI AUTORIZZATI

PER COMANDI TERMOSTATICI ALTA PORTATA, CONSULTARE LISTINO REVIVRE DA PAG. 187.

FOR HIGH FLOW RATE THERMOSTATIC MIXER, LOOK AT THE "REVIVRE" PRICE LIST FROM PAGE 187.



8812/H/P/E
+ 774035



8812/2H/P/E
+ 774036



8812/3H/P/E
+ 774033



8812/4H/P/E
+ 774034



8812/H/E
+ 884036



8812/2H/E
+ 884037

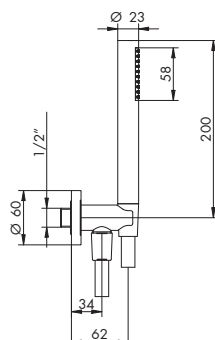


8812/3H/E
+ 884038



8812/4H/E
+ 884039

4403/1/A



SUPPORTO DOCCIA COMPLETO

- > flessibile in PVC 150 cm
- > presa acqua con supporto fisso
- > attacchi da 1/2"
- > doccetta monogetto cilindrica in abs c/anticalcare
- > per finiture diverse da cromo doccetta in metallo

CROMATO

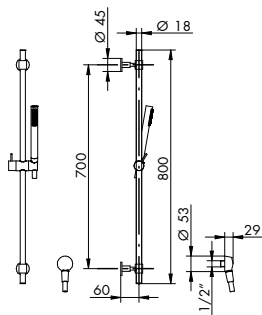
01-4403/1/A €

ALTRE FINITURE

XX-4403/1/A € x M*

>> LISTINO PREZZI PRESSO RIVENDITORI AUTORIZZATI

0530N



SALISCENDI COMPLETO C/PRESA D'ACQUA

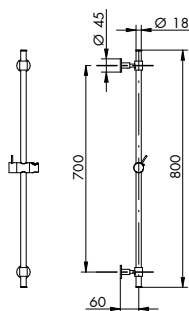
- > flessibile in PVC 150 cm
- > supporto doccetta scorrevole orientabile
- > presa acqua da 1/2"
- > doccetta monogetto cilindrica in ABS c/anticalcare, per finiture diverse da cromo doccetta in metallo

CROMATO	
01-0530N	€

ALTRE FINITURE	
XX-0530N	€ x M*

>> LISTINO PREZZI PRESSO RIVENDITORI AUTORIZZATI

0530/1N



ASTA SALISCENDI

- > supporto doccetta scorrevole orientabile

CROMATO	
01-0530/1N	€

ALTRE FINITURE	
XX-0530/1N	€ x M*

>> LISTINO PREZZI PRESSO RIVENDITORI AUTORIZZATI

PER SOLUZIONI ALTERNATIVE, CONSULTARE LISTINO REVIVRE DA PAG. 119, SEZIONE COMPLETA DOCCIA COMPLEMENTI.

FOR ALTERNATIVE SOLUTIONS, SEE THE REVIVRE PRICE LIST FROM PAGE 119, TO LOOK AT THE COMPLETE "DOCCIA COMPLEMENTI" COLLECTION.

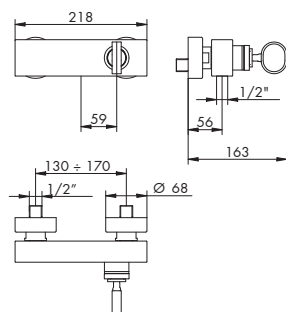
PER COMPOSIZIONI DOCCIA CONSULTARE LISTINO REVIVRE.

FOR SHOWER TYPESETTING LOOK AT "REVIVRE" PRICE LIST.

2209/1 + 224020

[mix]

[maniglia]



MISCELATORE DOCCIA ESTERNO

- > cartuccia tradizionale
- > senza set doccia
- > attacchi da 1/2"



305001

€ p. 150 - list. ricambi

CROMATO / MAN. CROMATO	
01-2209/1	€
01-224020	€

CROMATO / MANIGLIA IN ALTRA FINITURA	
01-2209/1	€
XX-224020	€ x M*

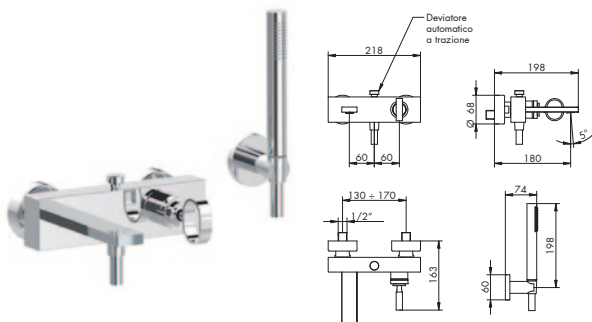
PREZZO TOTALE	
€	

ALTRE FINITURE	
XX-2209/1	€ x M*
XX-224020	€ x M*

>> LISTINO PREZZI PRESSO RIVENDITORI AUTORIZZATI


2201/A + 224020

[mix] [maniglia]



MISCELATORE VASCA ESTERNO

- > cartuccia tradizionale
- > interasse bocca 180
- > deviatore a trazione c/ritorno automatico e blocco meccanico basse pressioni
- > flessibile in PVC 150 cm
- > supporto a parete fisso
- > attacchi da 1/2"
- > doccetta monogetto cilindrica in ABS c/anticalcare, per finiture diverse da cromo doccetta in metallo

	305001	€	p. 150 - list. ricambi
	045057	€	p. 131 - list. ricambi
	725008	€	p. 141 - list. ricambi

CROMATO / MAN. CROMATO

01-2201/A	€
01-224020	€

CROMATO / MANIGLIA IN ALTRA FINITURA

01-2201/A	€
XX-224020	€ x M*

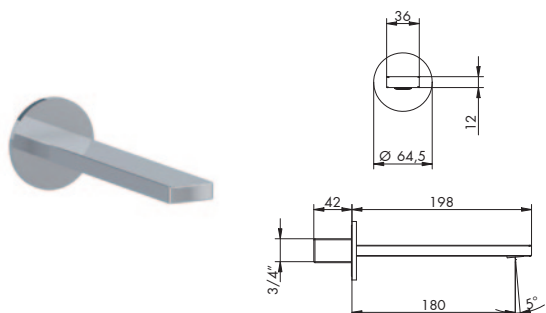
PREZZO TOTALE €

ALTRE FINITURE

XX-2201/A	€	x M*
XX-224020	€	x M*


>> LISTINO PREZZI PRESSO RIVENDITORI AUTORIZZATI

2203



BOCCA VASCA DA PARETE

- > interasse bocca 180
- > attacco da 3/4"

	725008	€	p. 141 - list. ricambi
---	--------	---	------------------------

CROMATO

01-2203	€
---------	---

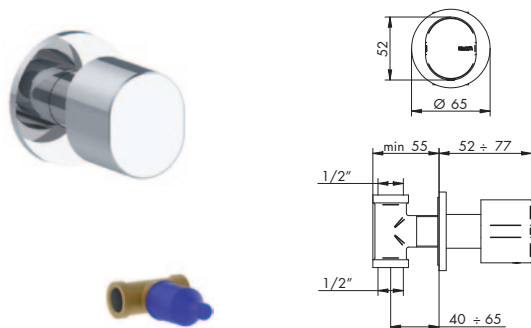
ALTRE FINITURE

XX-2203	€	x M*
---------	---	------

>> LISTINO PREZZI PRESSO RIVENDITORI AUTORIZZATI

2208/E + 224018 + 054025

[parte esterna] [maniglia] [parte incasso]



RUBINETTO D'ARRESTO 1/2"

- > vitone ceramico 90°
- > ingressi da 1/2"

	055001	€	p. 151 - list. ricambi
---	--------	---	------------------------

P. EST. - CROMATO / MAN. CROMATO

01-2208/E	€
01-224018	€

P. EST. - CROMATO / MAN. IN ALTRA FINITURA

01-2208/E	€
XX-224018	€ x M*

PARTE INCASSO

054025	€
--------	---

PARTI ESTERNE - ALTRE FINITURE

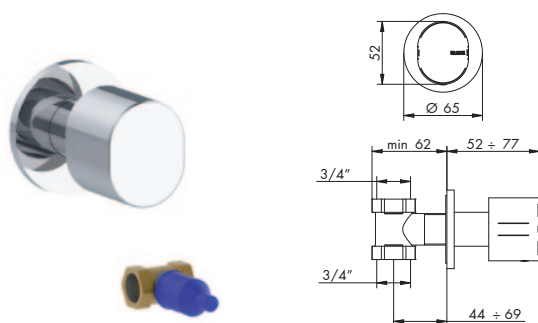
XX-2208/E	€	x M*
XX-224018	€	x M*

PREZZO TOTALE €

>> LISTINO PREZZI PRESSO RIVENDITORI AUTORIZZATI


2208/E + 224018 + 054027

[parte esterna] [maniglia] [parte incasso]



RUBINETTO D'ARRESTO 3/4"

- > vitone ceramico 90°
- > ingressi da 3/4"

	055001	€	p. 151 - list. ricambi
---	--------	---	------------------------

P. EST. - CROMATO / MAN. CROMATO

01-2208/E	€
01-224018	€

P. EST. - CROMATO / MAN. IN ALTRA FINITURA

01-2208/E	€
XX-224018	€ x M*

PARTE INCASSO

054027	€
--------	---

PARTI ESTERNE - ALTRE FINITURE

XX-2208/E	€	x M*
XX-224018	€	x M*

PREZZO TOTALE €

>> LISTINO PREZZI PRESSO RIVENDITORI AUTORIZZATI

2240/E + 224018 + 654099

[parte esterna] [maniglia] [parte incasso]

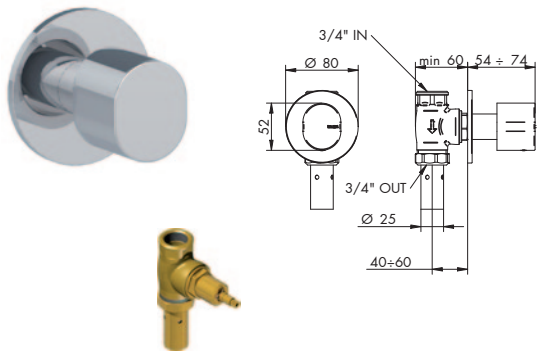
PASSO RAPIDO 3/4"

> vitone tradizionale
> abbinare a saracinesca
> ingressi da 3/4"



654067

€
p. 151 - list. ricambi



P. EST. - CROMATO / MAN. CROMATO	
01-2240/E	€
01-224018	€
PARTE INCASSO	
654099	€
PREZZO TOTALE	€

P. EST. - CROMATO / MAN. IN ALTRA FINITURA	
01-2240/E	€
XX-224018	€ x M*
PARTI ESTERNE - ALTRE FINITURE	
XX-2240/E	€ x M*
XX-224018	€ x M*

>> LISTINO PREZZI PRESSO RIVENDITORI AUTORIZZATI

2240/E + 224018 + 654100

[parte esterna] [maniglia] [parte incasso]

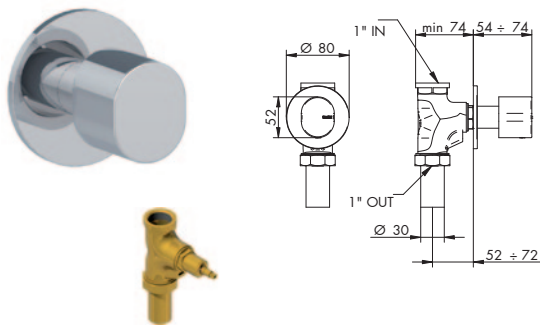
PASSO RAPIDO 1"

> vitone tradizionale
> abbinare a saracinesca
> ingressi da 1"



654067

€
p. 151 - list. ricambi



P. EST. - CROMATO / MAN. CROMATO	
01-2240/E	€
01-224018	€
PARTE INCASSO	
654100	€
PREZZO TOTALE	€

P. EST. - CROMATO / MAN. IN ALTRA FINITURA	
01-2240/E	€
XX-224018	€ x M*
PARTI ESTERNE - ALTRE FINITURE	
XX-2240/E	€ x M*
XX-224018	€ x M*

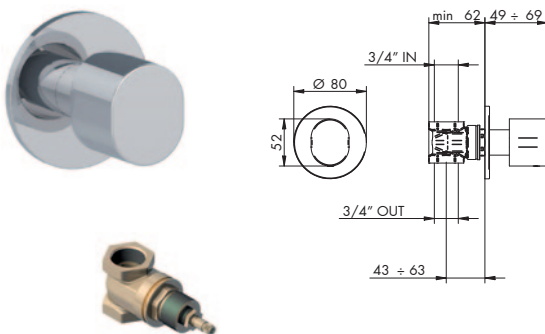
>> LISTINO PREZZI PRESSO RIVENDITORI AUTORIZZATI

2232/2/E + 224018 + 035212

[parte esterna] [maniglia] [parte incasso]

SARACINESCA

> attacchi da 3/4"



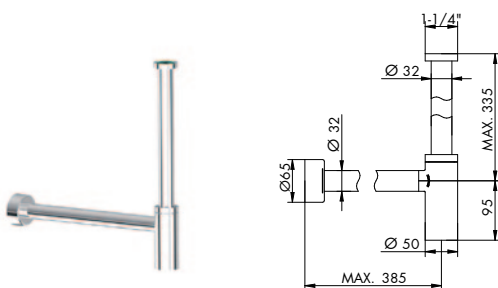
P. EST. - CROMATO / MAN. CROMATO	
01-2232/2/E	€
01-224018	€
PARTE INCASSO	
035212	€
PREZZO TOTALE	€

P. EST. - CROMATO / MAN. IN ALTRA FINITURA	
01-2232/2/E	€
XX-224018	€ x M*
PARTI ESTERNE - ALTRE FINITURE	
XX-2232/2/E	€ x M*
XX-224018	€ x M*

>> LISTINO PREZZI PRESSO RIVENDITORI AUTORIZZATI

0133/L

SIFONE LAVABO A BOTTIGLIA HI TECH 1"1/4



CROMATO	
01-0133/L	€

ALTRE FINITURE	
XX-0133/L	€ x M*

>> LISTINO PREZZI PRESSO RIVENDITORI AUTORIZZATI

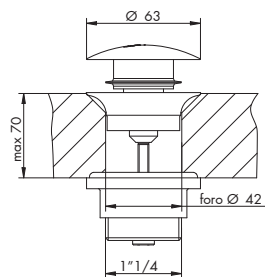
RICAMBI IMMEDIATI



XX = CODICE FINITURA RICHIESTA: per identificare codice corretto vedi pag. 48
M* = MOLTIPLICATORE: per calcolare il prezzo delle altre finiture vedi tabella pag. 48

0136/U

SCARICO UNIVERSALE TONDO STOP&GO 1"1/4



CROMATO

01-0136/U

€

ALTRE FINITURE

XX-0136/U

€

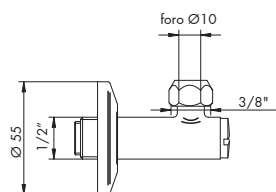
x M*

>> LISTINO PREZZI PRESSO RIVENDITORI AUTORIZZATI

020

RUBINETTO SOTTOLAVABO CON FILTRO

- > attacco a parete da 1/2"
- > per collegamento flessibili 3/8" o tubetti Ø10
- > filtro interno per raccolta macro impurità



CROMATO

01-020

€

ALTRE FINITURE

XX-020

€

x M*

>> LISTINO PREZZI PRESSO RIVENDITORI AUTORIZZATI

PER SOLUZIONI ALTERNATIVE, CONSULTARE LISTINO RUBINETTERIA DA PAG. 707, SEZIONE COMPLETA ACCESSORI RUBINETTERIA.

FOR ALTERNATIVE SOLUTIONS, SEE THE "RUBINETTERIA" PRICE LIST FROM PAGE 707, TO LOOK AT THE COMPLETE "ACCESSORI RUBINETTERIA" COLLECTION.

PROGETTO SU MISURA: RICHIESTE SPECIALI


I tecnici di Bellosta Rubinetterie sono, inoltre, a disposizione di architetti e designers, per offrire un servizio esclusivo: personalizzazioni di elementi in funzione di specifiche richieste estetiche o problematiche legate a vincoli progettuali, verifica della fattibilità attraverso opportuni studi CAD e sviluppo del disegno tecnico del prodotto speciale richiesto.

Per informazioni e richieste PROGETTI SU MISURA:

ufficiotecnico@bellostarubinetterie.com

PROGETTO SU MISURA: SPECIAL REQUESTS

Engineers Bellosta Rubinetterie are also available to architects and designers, to offer an exclusive service: customizations of items according to specific aesthetic requirements or issues related to design constraints, verification of the feasibility studies and development through appropriate CAD technical design the required special product. For information and requests "SU MISURA" PROJECTS: ufficiotecnico@bellostarubinetterie.com



progetto
"sumisura"®