



N-JOY

DESIGN PIET BILLEKENS

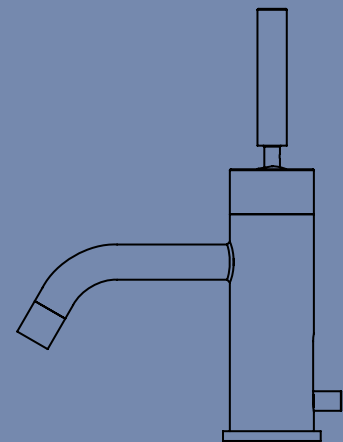


TABELLA PREZZI FINITURE pag. 502

INFO TECNICHE pag. 502

INDICE + PREZZI / INDEX + PRICE pag. 504

**SCHEDE TECNICHE E DETTAGLI DISPONIBILI
ON LINE**

www.bellostarubinetterie.com/online/njoy.pdf

PREZZO FINITURE

Calcola il prezzo di listino (IVA esclusa) delle finiture diverse dal cromato, consultando la seguente tabella.

Moltiplicare il **PREZZO LISTINO** per il **COEFFICIENTE MOLTIPLICATORE** della finitura scelta, arrotondando per difetto il prezzo ottenuto (eliminare i centesimi).
ESEMPIO per ordinare art. 0105 in finitura dorato, leva wengé: codice **04-0105-39**

PRICE FINISHES

Include the list price (excluding VAT) of different finishes from chrome, consulting the following table. Multiply the **PRICE LIST MULTIPLIER COEFFICIENT** of the chosen finish, reducing the price obtained by deleting the centesim.

EXAMPLE to order art. 0105 gold finish, wengé lever: code **04-0105-39**

FINITURE DI SERIE / STANDARD FINISHES

CODICE CODE	DESCRIZIONE FINITURA FINISH DESCRIPTION	MOLTIPLICATORE MULTIPLIER
01-	cromato / chrome	PREZZO LISTINO°

FINITURE A RICHIESTA / ON REQUEST FINISHES

CODICE CODE	DESCRIZIONE FINITURA FINISH DESCRIPTION	MOLTIPLICATORE MULTIPLIER
02-	cromo/oro / chrome/gold	x
03-	oro/argento / gold/silver	x
04-	dorato / gold	x
05-	bronzo satinato / satin bronze	x
06-	rame vecchio / old copper	x
07-	vecchio argento / old silver	x
08-	canna di fucile / gun barrel	x
10-	verderame / verdigris	x
11-	nero antracite / anthracite black	x
12-	ottone lucido / polished brass	x
13-	ottone naturale / natural brass	x
14-	bianco / white	x
19-	nero / black	x
28-	nickel satinato / satin nickel	x
30-	nickel lucido / polished nickel	x

COMPOSIZIONE CODICE PER ORDINARE ARTICOLO IN FINITURA



CODICE FINITURA FINISH CODE	CODICE ARTICOLO ITEM NUMBER	CODICE FINITURA LEVA/INSERTO FINISH CODE LEVER/INSERT
XX	0105	39

FINITURE A RICHIESTA / ON REQUEST FINISHES

CODICE CODE	DESCRIZIONE FINITURA FINISH DESCRIPTION	MOLTIPLICATORE MULTIPLIER
33-	cromo satinato / satin chrome	x
34-	cromo spazzolato / brushing chrome	x
35-	nickel spazzolato / brushing nickel	x
56-	avorio / ivory	x
57-	azzurro / light blue	x
58-	verdino / light green	x
59-	marrone / brown	x
60-	arancio / orange	x
61-	rosso / red	x
66-	bianco opaco / mat white	x
67-	nero opaco / mat black	x
68-	rame opaco / mat copper	x
69-	argento opaco / mat silver	x
71-	oro opaco / mat gold	x
72-	bronzo opaco / mat bronze	x
75-	dorato spazzolato / brushing gold	x
87-	oro rosa / pink gold	x
88-	ottone sisal / sisal brass	x

*PREZZO DI LISTINO / PRICE LIST

*NON REALIZZABILE / NOT MADE

ATTENZIONE! 13-OTTONE NATURALE e 88-OTTONE SISAL: finiture non protette che antichizzano naturalmente ossidando a contatto con l'umidità atmosferica.
WARNING! 13-NATURAL BRASS and 88-SISAL BRASS: unprotected finishes that naturally oxidise in contact with atmospheric humidity.

PROGETTO SU MISURA: RICHIESTE SPECIALI

I tecnici di Bellosta Rubinetterie sono, inoltre, a disposizione di architetti e designers, per offrire un servizio esclusivo: personalizzazioni di elementi in funzione di specifiche richieste estetiche o problematiche legate a vincoli progettuali, verifica della fattibilità attraverso opportuni studi CAD e sviluppo del disegno tecnico del prodotto speciale richiesto.

Per informazioni e richieste **PROGETTI SU MISURA:**
 ufficiotecnico@bellostarubinetterie.com



PROGETTO SU MISURA: SPECIAL REQUESTS

Engineers Bellosta Rubinetterie are also available to architects and designers, to offer an exclusive service: customizations of items according to specific aesthetic requirements or issues related to design constraints, verification of the feasibility studies and development through appropriate CAD technical design the required special product. For information and requests "SU MISURA" PROJECTS:
 ufficiotecnico@bellostarubinetterie.com

CONSIGLIO TECNICO

Tutti i miscelatori della collezione N-JOY vengono collaudati nel loro funzionamento al momento dell'assemblaggio. Per garantire la durata delle cartucce nel tempo, si consiglia di spurgare bene l'impianto idraulico prima del montaggio (per rimuovere eventuali detriti) e di installare rubinetti sottolavabo con filtro (art. 020 o 020/1)

N.B.: Qualora il piano lavabo avesse uno spessore superiore a 2,5 cm specificare la misura al momento dell'ordine.

TECHNICAL ADVICE

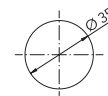
All mixers of the N-JOY collection are perfectly tested. To guarantee the perfect functionality of the cartridge for a long time, we advise to clean the sanitary plant before installing the mixer. Moreover we advise to install angle valve with filter (art. 020 or 020/1).

Attention: If the lavatory top is more than cm 2,5 hick, please point it out when placing the order.

FORATURA DEI PIANI SANITARI

I miscelatori lavabo/bidet monoforo prevedono un foro di diametro 35 mm nel piano sanitario.

MONOFORO >>

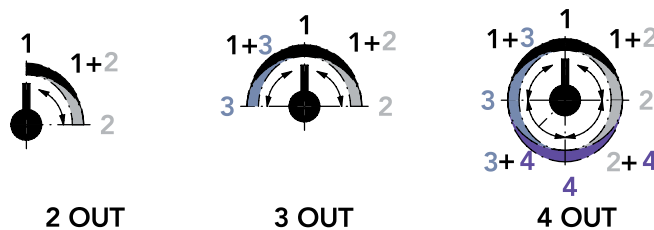


DRILLING PLANS HEALTH

The sink / hole bidet mixers provide a hole diameter of 35 mm in the health plan.

SCHEMA FUNZIONAMENTO DEVIATORI INCASSO 2/3/4 USCITE

Questi deviatori non hanno funzione di chiusura. Ruotando verso destra o sinistra si attivano le uscite. Tra 2 uscite adiacenti durante la rotazione diminuisce la portata dell'uscita iniziale ed incrementa quella della successiva. In posizione intermedia sono entrambe attive a pari portata.

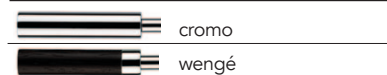


SCHEME OPERATION SWITCHES FLUSH OUTPUT 2/3/4

These diverters have not closing function. By turning to the right or left activates the outputs. Between two adjacent outputs during the rotation decreases the initial output flow and increases that of the next. In position intermediate are both active at the same flow rate.

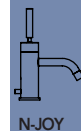
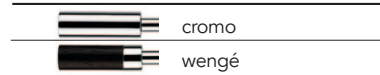
LE LEVE - I COLORI:

A - Leva stilo lunga 81 mm



LEVERS - COLOURS:

B - Leva stilo corta 66 mm



LAVABO



01-0105-01
01-0105-39

MISCELATORE LAVABO MONOFORO
BASIN MIXER



01-0105/S-01
01-0105/S-39

MISCELATORE LAVABO MONOFORO
BASIN MIXER



01-0105/P-01
01-0105/P-39

MISCELATORE LAVABO MONOFORO
BOCCA PROLUNGATA
BASIN MIXER EXTENDED SPOUT



01-0105/P/S-01
01-0105/P/S-39

MISCELATORE LAVABO MONOFORO
BOCCA PROLUNGATA
BASIN MIXER EXTENDED SPOUT



01-0105/P/A-01
01-0105/P/A-39

MISCELATORE LAVABO MONOFORO
BOCCA EXTRAPROLUNGATA
BASIN MIXER EXTRA EXTENDED SPOUT



01-0105/P/A/S-01
01-0105/P/A/S-39

MISCELATORE LAVABO MONOFORO
BOCCA EXTRAPROLUNGATA
BASIN MIXER EXTRA EXTENDED SPOUT



044026, 044027, 044028

PROLUNGHE MISCELATORE LAVABO
EXTENSIONS FOR BASIN

altezza mm 50 / high 50 mm: 044026
altezza mm 100 / high 100 mm: 044027
altezza mm 150 / high 150 mm: 044028



01-0105/3/A/E-01 + 104033
01-0105/3/A/E-39 + 104033

MISCELATORE LAVABO DA PARETE
WALL BASIN MIXER

parti esterne / external parts: 0105/3/A/E
parte incasso / built-in part: 104033



01-0105/3/B/E-01 + 104033
01-0105/3/B/E-39 + 104033

MISCELATORE LAVABO DA PARETE
BOCCA PROLUNGATA
WALL BASIN MIXER EXTENDED SPOUT

parti esterne / external parts: 0105/3/B/E
parte incasso / built-in part: 104033



0105/3/C/E-01 + 104033
0105/3/C/E-39 + 104033

MISCELATORE LAVABO DA PARETE
BOCCA EXTRAPROLUNGATA
WALL BASIN MIXER EXTRA EXTENDED SPOUT

parti esterne / external parts: 0105/3/C/E
parte incasso / built-in part: 104033



01-0105/R/A-01
01-0105/R/A-39

MISCELATORE REMOTO
REMOTE MIXER



01-0105/R/B/E-01 + 104033
01-0105/R/B/E-39 + 104033

MISCELATORE INCASSO REMOTO
BUILT-IN REMOTE MIXER

parti esterne / external parts: 0105/R/B/E
parte incasso / built-in part: 104033



01-0405/1/A
BOCCA LAVABO
WASH SPOUT



01-0405/1/B
BOCCA LAVABO MEDIUM
"MEDIUM" WASH SPOUT



01-0405/1/C
BOCCA LAVABO ALTA
HIGH WASH SPOUT



01-0405/26
BOCCA LAVABO CON ATTACCO A PAVIMENTO
WASH SPOUT FLOOR CONNECTION

BIDET



01-0107-01
 01-0107-39
 MISCELATORE BIDET MONOFORO
 BIDET MIXER

DOCCIA INCASSO



01-0121/N/E-01 + 104018
 01-0121/N/E-39 + 104018
 MISCELATORE INCASSO
 BUILT-IN MIXER
 parti esterne / external parts: 0121/N/E
 parte incasso / built-in part: 104018



01-0100/E-01 + 104002
 01-0100/E-39 + 104002
 MISCELATORE INCASSO C/DEVIATORE
 2 USCITE
 BUILT-IN MIXER WITH DIVERTER 2 OUT
 parti esterne / external parts: 0100/E
 parte incasso / built-in part: 104002

DEVIATORI INCASSO



01-0103/2/1N/E-01 + 914016
 01-0103/2/1N/E-39 + 914016
 DEVIATORE INCASSO 2 USCITE
 BUILT-IN DIVERTER 2 OUT
 parti esterne / external parts: 0103/2/1N/E
 parte incasso / built-in part: 914016



01-0103/3/1N/E-01 + 034127
 01-0103/3/1N/E-39 + 034127
 DEVIATORE INCASSO 3 USCITE
 BUILT-IN DIVERTER 3 OUT
 parti esterne / external parts: 0103/3/1N/E
 parte incasso / built-in part: 034127



01-0103/4/1N/E-01 + 034128
 01-0103/4/1N/E-39 + 034128
 DEVIATORE INCASSO 4 USCITE
 BUILT-IN DIVERTER 4 OUT
 parti esterne / external parts: 0103/4/1N/E
 parte incasso / built-in part: 034128

DOCCIA INCASSO TERMOSTATICO



8812/H/P/E + 484020 pag. 192*
 MISCELATORE TERMOSTATICO INCASSO 1 USCITA
 BUILT-IN THERMOSTATIC MIXER 1 OUT
 parti esterne / external parts: 8812/H/P/E
 parte incasso / built-in part: 484020



8812/2/P/E + 484021 pag. 192*
 MISCELATORE TERMOSTATICO INCASSO
 C/DEVIATORE 2 USCITE
 BUILT-IN THERMOSTATIC MIXER WITH DIVERTER
 2 OUT
 parti esterne / external parts: 8812/2/P/E
 parte incasso / built-in part: 484021



8812/3/P/E + 484022 pag. 192*
 MISCELATORE TERMOSTATICO INCASSO
 C/DEVIATORE 3 USCITE
 BUILT-IN THERMOSTATIC MIXER WITH DIVERTER
 3 OUT
 parti esterne / external parts: 8812/3/P/E
 parte incasso / built-in part: 484022



8812/4/P/E + 484023 pag. 192*
 MISCELATORE TERMOSTATICO INCASSO
 C/DEVIATORE 4 USCITE
 BUILT-IN THERMOSTATIC MIXER WITH DIVERTER
 4 OUT
 parti esterne / external parts: 8812/4/P/E
 parte incasso / built-in part: 484023

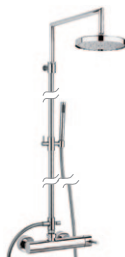
DOCCIA ESTERNO



01-0109/1-01
 01-0109/1-39
 MISCELATORE DOCCIA ESTERNO
 EXTERNAL SHOWER MIXER




01-0109/4/SP-01
 01-0109/4/SP-39
 MISCELATORE DOCCIA ESTERNO C/STELO
 EXTERNAL SHOWER MIXER WITH PIPE



01-0109/5/1/SP-01
 01-0109/5/1/SP-39
 MISCELATORE DOCCIA ESTERNO C/STELO
 COMPLETO
 EXTERNAL SHOWER MIXER WITH PIPE


* ABBINAMENTO CONSIGLIATO: PER PREZZI E SCHEDE TECNICHE, VEDI RIFERIMENTO PAGINA LISTINO REVIVRE
 * RECOMMENDED COMBINATION: FOR PRICES AND TECHNICAL DETAILS, LOOK AT PAGE WITH REFERENCE REVIVRE PRICE

DOCCIA ESTERNO TERMOSTATICO




01-0111/1A-01	
01-0111/1A-39	€

MISCELATORE DOCCIA ESTERNO TERMOSTATICO
EXTERNAL THERMOSTATIC MIXER



01-0111/4A-01	
01-0111/4A-39	€


MISCELATORE DOCCIA ESTERNO TERMOSTATICO C/STELO
EXTERNAL THERMOSTATIC MIXER WITH PIPE



01-0111/5A-01	
01-0111/5A-39	€


MISCELATORE DOCCIA ESTERNO TERMOSTATICO C/STELO COMPLETO
EXTERNAL THERMOSTATIC MIXER WITH COMPLETE PIPE

DOCCIA COMPLEMENTI




4403/1/A	pag. 134*
----------	-----------

SUPPORTO DOCCIA COMPLETO
FULL SHOWER SUPPORT




4403/1	pag. 135*
--------	-----------

SUPPORTO DOCCIA DUPLEX COMPLETO
FULL SHOWER SUPPORT WITH DUPLEX




0403/1/C	pag. 132*
----------	-----------

SUPPORTO DOCCIA COMPLETO
FULL SHOWER SUPPORT




0403/1/B	pag. 132*
----------	-----------

SUPPORTO DOCCIA DUPLEX COMPLETO
FULL SHOWER SUPPORT WITH DUPLEX




0530	pag. 140*
------	-----------

SALISCENDI COMPLETO C/PRESA D'ACQUA
COMPLETE WALL PIPE WITH WATER CONNECTION




0530/1	pag. 145*
--------	-----------

ASTA SALISCENDI
WALL PIPE



0413/4/SP	pag. 149*
-----------	-----------

CURVA PRESA ACQUA C/STELO COMPLETO
CURVE WATER CONNECTOR WITH COMPLETE ROD



0413/5/1/SP	pag. 150*
-------------	-----------


CURVA PRESA ACQUA C/STELO COMPLETO
CURVE WATER CONNECTOR WITH COMPLETE ROD



0514	pag. 153*
------	-----------


CESTINO PORTASAPONE
SOAP BASKET

VASCA



01-0101/A-01	
01-0101/A-39	€


MISCELATORE VASCA ESTERNO
EXTERNAL BATH MIXER



01-0101/2/A-01	
01-0101/2/A-39	€


MISCELATORE PER BORDO VASCA
BATH RIM MIXER

VASCA




01-0101/2/P/A-01	
01-0101/2/P/A-39	€

MISCELATORE PER BORDO VASCA
C/PIASTRA
BATH RIM MIXER ON PLATE




01-0101/20/A-01	
01-0101/20/A-39	€

MISCELATORE PER BORDO VASCA
S/BOCCA
BATH RIM MIXER WITHOUT SPOUT




01-0101/20/P/A-01	
01-0101/20/P/A-39	€

MISCELATORE PER BORDO VASCA
C/PIASTRA S/BOCCA
BATH RIM MIXER WITHOUT SPOUT ON PLATE



01-0103	
---------	--


BOCCA VASCA DA PARETE
WALL BATH SPOUT



01-0401/26	
------------	--

BOCCA VASCA DA PAVIMENTO
BATH SPOUT FLOOR CONNECTION


BAGNO COMPLEMENTI



01-0108/E-01 + 054025 o 054026	
01-0108/E-39 + 054025 o 054026	€

RUBINETTO D'ARRESTO 1/2"
BUILT-IN STOP COCK 1/2"


parti esterne / external parts: 0108/E
parte incasso / built-in part: 054025 DX o 054026 SX



01-0108/E-01 + 054027 o 054028	
01-0108/E-39 + 054027 o 054028	€

RUBINETTO D'ARRESTO 3/4"
BUILT-IN STOP COCK 3/4"


parti esterne / external parts: 0108/E
parte incasso / built-in part: 054027 DX o 054028 SX



01-0140/E-01 + 884053	
01-0140/E-39 + 884053	€

PASSO RAPIDO 3/4"
BUILT-IN RAPID FLOW COCK 3/4"


parti esterne / external parts: 0140/E
parte incasso / built-in part: 884053



01-0140/E-01 + 884054	
01-0140/E-39 + 884054	€

PASSO RAPIDO 1"
BUILT-IN RAPID FLOW COCK 1"

parti esterne / external parts: 0140/E
parte incasso / built-in part: 884054



01-0132/2/E-01 + 035212	
01-0132/2/E-39 + 035212	€

SARACINESCA
GATE VALVE

parti esterne / external parts: 0132/2/E
parte incasso / built-in part: 035212

