



REVIVRE SOFFIONI STANDARD

EQB DESIGN



TABELLA PREZZI FINITURE	pag. 98
INFO TECNICHE	pag. 98
ESEMPI COMPOSIZIONI DOCCIA	pag. 99
INDICE / INDEX	pag. 100
REVIVRE SOFFIONI STANDARD MODERNO	pag. 101
REVIVRE SOFFIONI STANDARD CLASSIC	pag. 103

PREZZO FINITURE

Calcola il prezzo di listino (IVA esclusa) delle finiture diverse dal cromato, consultando la seguente tabella.

Moltiplicare il **PREZZO LISTINO** per il **COEFFICIENTE MOLTIPLICATORE** della finitura scelta, arrotondando per difetto il prezzo ottenuto (eliminare i centesimi).
ESEMPIO per ordinare art. 635009 in finitura dorato: codice **04-635009**

PRICE FINISHES

Include the list price (excluding VAT) of different finishes from chrome, consulting the following table. Multiply the **PRICE LIST MULTIPLIER COEFFICIENT** of the chosen finish, reducing the price obtained by deleting the centesim.

EXAMPLE to order art. 635009 gold finish: code **04-635009**

COMPOSIZIONE CODICE PER ORDINARE ARTICOLO IN FINITURA



CODICE FINITURA
FINISH CODE

CODICE ARTICOLO
ITEM NUMBER

FINITURE REALIZZABILI

CODICE CODE	DESCRIZIONE FINITURA FINISH DESCRIPTION	SOFFIONI ABS "ABS" CEILING	SOFFIONI OTTONE "BRASS" CEILING	SOFFIONI ACCIAIO "STEEL" CEILING
01-	cromato / chrome	PREZZO LISTINO	PREZZO LISTINO	NON REALIZZABILE
02-	cromo/oro / chrome/gold	NON REALIZZABILE	x	x
03-	oro/argento / gold/silver	NON REALIZZABILE	x	x
04-	dorato / gold	NON REALIZZABILE	x	x
05-	bronzo satinato / satin bronze	NON REALIZZABILE	x	x
06-	rame vecchio / old copper	NON REALIZZABILE	x	x
07-	vecchio argento / old silver	NON REALIZZABILE	x	x
08-	canna di fucile / gun barrel	NON REALIZZABILE	x	x
10-	verderame / verdigris	NON REALIZZABILE	x	x
11-	nero antracite / anthracite black	NON REALIZZABILE	x	x
12-	ottone lucido / polished brass	NON REALIZZABILE	x	NON REALIZZABILE
13-	ottone naturale / natural brass	NON REALIZZABILE	x	NON REALIZZABILE
14-	bianco / white	NON REALIZZABILE	x	x
19-	nero / black	NON REALIZZABILE	x	x
28-	nickel satinato / satin nickel	NON REALIZZABILE	x	x
30-	nickel lucido / polished nickel	NON REALIZZABILE	x	x
33-	cromo satinato / satin chrome	NON REALIZZABILE	x	x
34-	cromo spazzolato / brushing chrome	NON REALIZZABILE	x	x
35-	nickel spazzolato / brushing nickel	NON REALIZZABILE	x	x
56-	avorio / ivory	NON REALIZZABILE	x	x
57-	azzurro / light blue	NON REALIZZABILE	x	x
58-	verdino / light green	NON REALIZZABILE	x	x
59-	marrone / brown	NON REALIZZABILE	x	x
60-	arancio / orange	NON REALIZZABILE	x	x
61-	rosso / red	NON REALIZZABILE	x	x
66-	bianco opaco / mat white	NON REALIZZABILE	x	x
67-	nero opaco / mat black	NON REALIZZABILE	x	x
68-	rame opaco / mat copper	NON REALIZZABILE	x	x
69-	argento opaco / mat silver	NON REALIZZABILE	x	x
71-	oro opaco / mat gold	NON REALIZZABILE	x	x
72-	bronzo opaco / mat bronze	NON REALIZZABILE	x	x
75-	dorato spazzolato / brushing gold	NON REALIZZABILE	x	x
78-	inox 304 lucido / cromo	NON REALIZZABILE	NON REALIZZABILE	PREZZO LISTINO
87-	oro rosa / pink gold	NON REALIZZABILE	x	x
88-	ottone sisal / sisal brass	NON REALIZZABILE	x	NON REALIZZABILE

PROGETTO SU MISURA: RICHIESTE SPECIALI

I tecnici di Bellosta Rubinetterie sono, inoltre, a disposizione di architetti e designers, per offrire un servizio esclusivo: personalizzazioni di elementi in funzione di specifiche richieste estetiche o problematiche legate a vincoli progettuali, verifica della fattibilità attraverso opportuni studi CAD e sviluppo del disegno tecnico del prodotto speciale richiesto.

Per informazioni e richieste PROGETTI SU MISURA:
ufficiotecnico@bellostarubinetterie.com



progetto
sumisura

PROGETTO SU MISURA: SPECIAL REQUESTS

Engineers Bellosta Rubinetterie are also available to architects and designers, to offer an exclusive service: customizations of items according to specific aesthetic requirements or issues related to design constraints, verification of the feasibility studies and development through appropriate CAD technical design the required special product. For information and requests "SU MISURA" PROJECTS:
ufficiotecnico@bellostarubinetterie.com

DATI TECNICI PER IMPIANTO IDRAULICO COLLEZIONE "SOFFIONI STANDARD"

Pressione minima di esercizio: 2 bar
Pressione di esercizio - campo di impiego ottimale consigliato: 3÷4 bar
Pressione massima di esercizio: 5 bar (Per pressioni idrauliche superiori si raccomanda l'installazione di un riduttore di pressione)
Temperatura massima d'esercizio: 65°C
Richiesto scarico a pavimento DN40 secondo la normativa europea EN274 (31 l/min con piatto doccia senza battente idraulico)

THECNICAL DATES FOR HYDRAULIC PLANT "STANDARD CEILING" COLLECTION

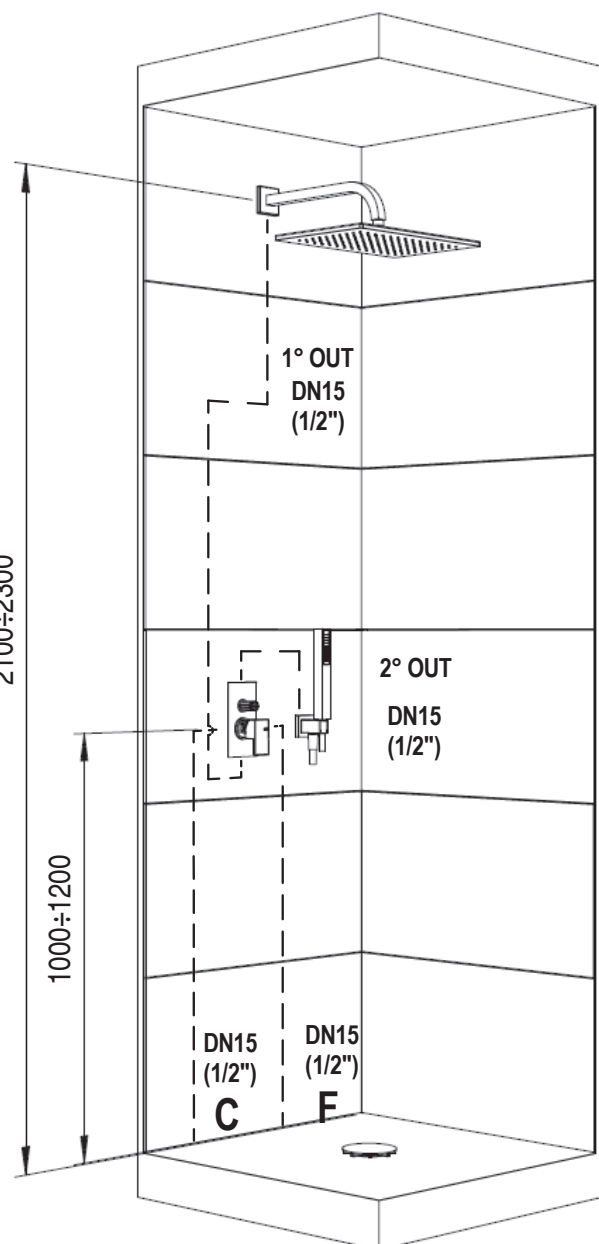
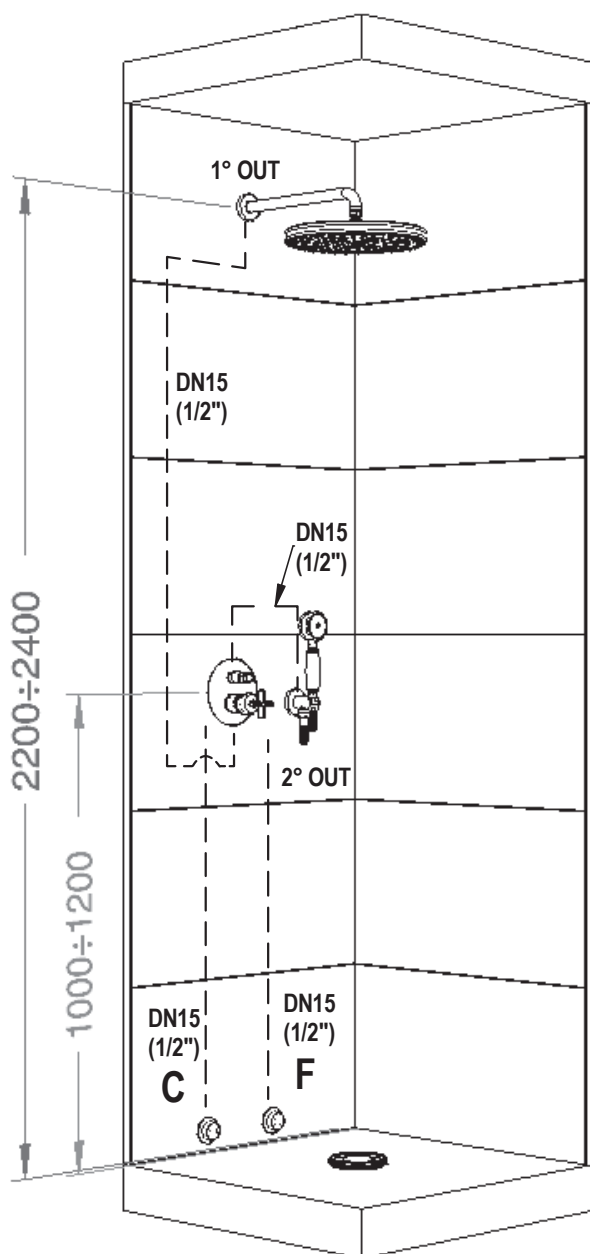
Minimum pressure: 2 bar
Pressure - optimal recommended use: 3÷4 bar
Maximum pressure: 5 bar (for higher hydraulic pressure it is recommended a pressure reducer)
Maximum temperature: 65°C
Requested floor waste DN40 on the european law EN274 (31 l/min with flat shower without hydraulic batten)

Per il corretto funzionamento è consigliabile una pressione dinamica di almeno 1.5 bar ed una portata d'acqua di 10 lt/min. Scarico consigliato foro Ø90.

ATTENZIONE: per questa combinazione è necessario uno spessore minimo della parete di almeno mm 80.

For the correct function it's suggest to have a dynamic pressure not less than 1.5 bar and a water flow about 10 lt/min. Suggest waste hole Ø90


PAY ATTENTION: For this featuring is necessary a minimum wall depth not less than mm 80.



ARTICOLO	QUANTITA'
01-635009	1
01-884055	1
01-6300/ME + 01-104002	1
01-6303/1/A-01	1
01-8816/E + 775025	1
TOTALE	


ARTICOLO	QUANTITA'
01-125084	1
01-125018	1
01-1200/78/E + 01-124029	1
01-6503/1/A	1
01-8816/E + 775025	1
TOTALE	

MODERNO



655060 pag. 101

SOFFIONE QUADRO 200 ABS STANDARD
STANDARD ABS SQUARE CEILING 200



125017 pag. 101

SOFFIONE QUADRO 200 OTTONE
BRASS SQUARE CEILING 200



125020 pag. 101

SOFFIONE QUADRO 300 ABS SPECIAL
SPECIAL ABS SQUARE CEILING 300



655177 pag. 101

SOFFIONE QUADRO 300 OTTONE
BRASS SQUARE CEILING 300



045115 pag. 101

SOFFIONE TONDO Ø200 ABS STANDARD
STANDARD ABS ROUND CEILING DIAMETER 200



045007 pag. 102

SOFFIONE TONDO Ø200 OTTONE
BRASS ROUND CEILING DIAMETER 200



125019 pag. 102

SOFFIONE TONDO Ø300 ABS SPECIAL
SPECIAL ABS ROUND CEILING DIAMETER 300



045174 pag. 102

SOFFIONE TONDO Ø300 OTTONE
BRASS ROUND CEILING DIAMETER 300



805005 pag. 102

SOFFIONE OVALE 155 X 225 OTTONE
BRASS OVAL CEILING 155X225



125084 pag. 102

SOFFIONE RETTANGOLARE 260 X 390 ACCIAIO
STEEL RECTANGULAR CEILING 260 X 390

CLASSIC



035370 pag. 103

SOFFIONE CLASSIC Ø300 OTTONE
CLASSIC CEILING DIAMETER 300



055068 pag. 103

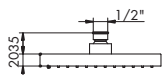
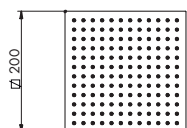
SOFFIONE DOCCIA Ø200 CLASSIC OTTONE
"CLASSIC" BRASS ROUND CEILING DIAMETER 200



635009 pag. 103

SOFFIONE DOCCIA Ø305 OTTONE
BRASS CEILING SHOWER Ø305

655060

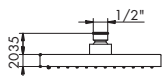
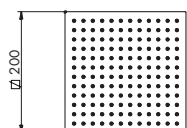


SOFFIONE QUADRO 200 ABS STANDARD

- > erogazione a pioggia
- > ugelli silicone anticalcare
- > portata minima 12 lt/min 3 bar
- > attacco da 1/2" superiore orientabile

CROMATO	
01-655060	€

125017

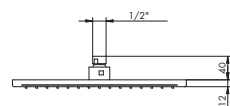
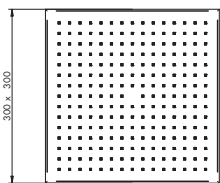


SOFFIONE QUADRO 200 OTTONE

- > erogazione a pioggia
- > ugelli silicone anticalcare
- > portata minima 12 lt/min 3 bar
- > attacco da 1/2" superiore orientabile

CROMATO		ALTRE FINITURE	
01-125017	€	XX-125017	€

125020

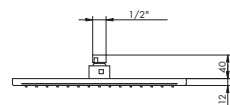
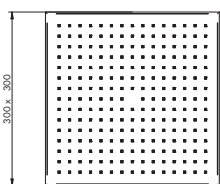


SOFFIONE QUADRO 300 ABS SPECIAL

- > erogazione a pioggia
- > ugelli silicone anticalcare
- > portata minima 12 lt/min 3 bar
- > attacco da 1/2" superiore orientabile

CROMATO	
01-125020	€

655177

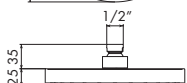
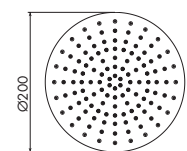


SOFFIONE QUADRO 300 OTTONE

- > erogazione a pioggia
- > ugelli silicone anticalcare
- > portata minima 12 lt/min 3 bar
- > attacco da 1/2" superiore orientabile

CROMATO		ALTRE FINITURE	
01-655177	€	XX-655177	€

045115

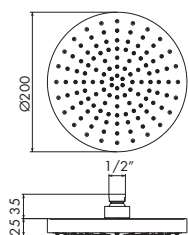


SOFFIONE TONDO Ø200 ABS STANDARD

- > erogazione a pioggia
- > ugelli silicone anticalcare
- > portata minima 12 lt/min 3 bar
- > attacco da 1/2" superiore orientabile

CROMATO	
01-045115	€

045007

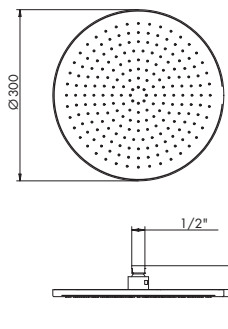


SOFFIONE TONDO Ø200 OTTONE

- > erogazione a pioggia
- > ugelli silicone anticalcare
- > portata minima 12 lt/min 3 bar
- > attacco da 1/2" superiore orientabile

CROMATO		ALTRE FINITURE	
01-045007	€	XX-045007	€

125019

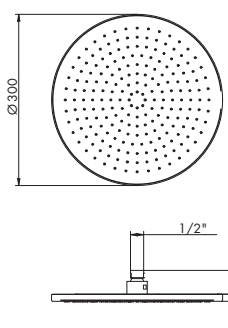


SOFFIONE TONDO Ø300 ABS SPECIAL

- > erogazione a pioggia
- > ugelli silicone anticalcare
- > portata minima 12 lt/min 3 bar
- > attacco da 1/2" superiore orientabile

CROMATO		ALTRE FINITURE	
01-125019	€		€

045174

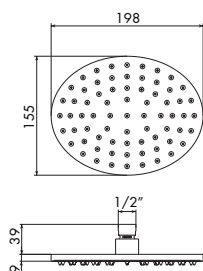


SOFFIONE TONDO Ø300 OTTONE

- > erogazione a pioggia
- > ugelli silicone anticalcare
- > portata minima 12 lt/min 3 bar
- > attacco da 1/2" superiore orientabile

CROMATO		ALTRE FINITURE	
01-045174	€	XX-045174	€

805005

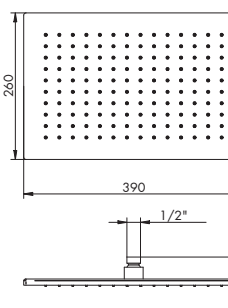


SOFFIONE OVALE 155 X 198 OTTONE

- > erogazione a pioggia
- > ugelli silicone anticalcare
- > portata minima 12 lt/min 3 bar
- > attacco da 1/2" superiore orientabile

CROMATO		ALTRE FINITURE	
01-805005	€	XX-805005	€

125084

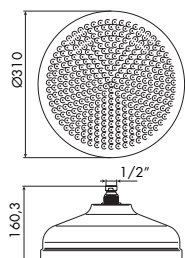


SOFFIONE RETTANGOLARE 260 X 390 ACCIAIO

- > erogazione a pioggia
- > ugelli silicone anticalcare
- > portata minima 12 lt/min 3 bar
- > attacco da 1/2" superiore orientabile

CROMATO		ALTRE FINITURE	
01-125084	€	XX-125084	€

035370



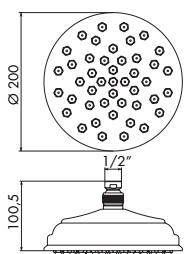
SOFFIONE CLASSIC Ø300 OTTONE

- > erogazione a pioggia
- > senza ugelli
- > portata minima 18 lt/min 3 bar
- > attacco da 1/2" superiore orientabile
- > ottone

CROMATO	
01-035370	€

ALTRE FINITURE	
XX-035370	€

055068



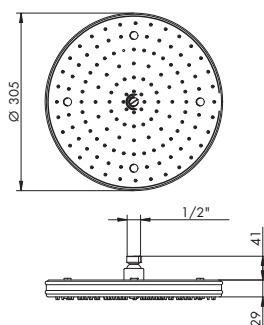
SOFFIONE DOCCIA Ø200 CLASSIC OTTONE

- > erogazione a pioggia
- > ugelli in ottone
- > snodo orientabile da 1/2"

CROMATO	
01-055068	€

ALTRE FINITURE	
XX-055068	€

635009



SOFFIONE DOCCIA Ø305 OTTONE

- > soffione ottone Ø305
- > limitatore di portata 12l/min bar
- > attacco da 1/2"

CROMATO	
01-635009	€

ALTRE FINITURE	
XX-635009	€